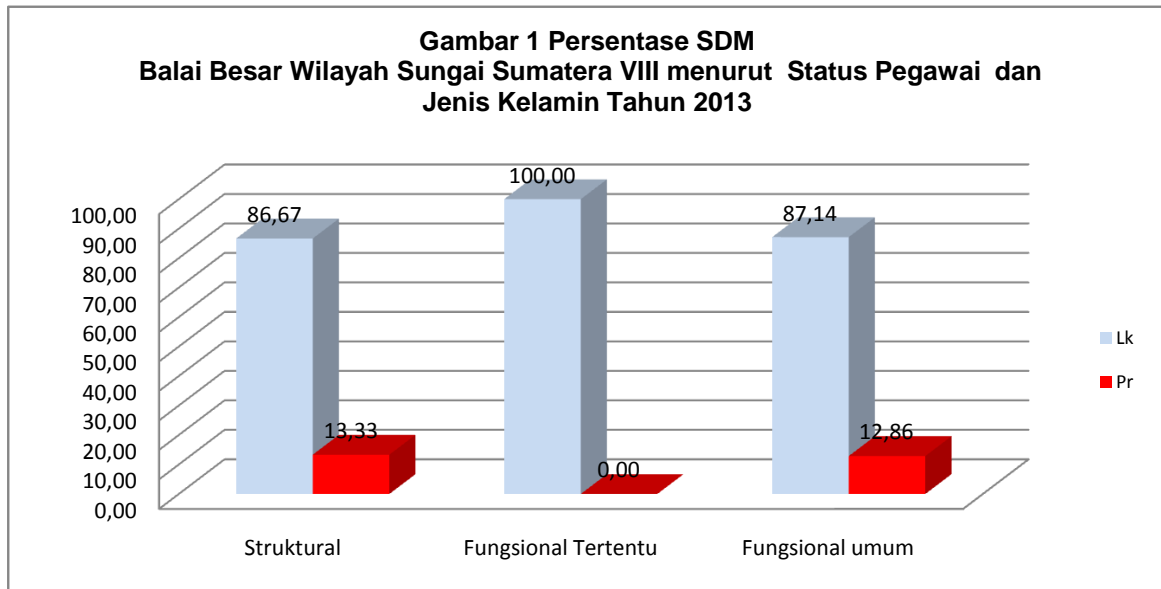


**Tabel A.1. Jumlah dan Persentase SDM  
Balai Besar Wilayah Sungai Sumatera VIII menurut Status Kepegawaian  
(struktural/fungsional/staf) dan Jenis Kelamin Tahun 2013**

No	Status Kepegawaian	Jumlah Pegawai			Persentase Pegawai (%)		
		Lk	Pr	Lk+Pr	Lk	Pr	Lk+Pr
1	Struktural	13	2	15	86,67	13,33	100,00
2	Fungsional Tertentu	8	0	8	100,00	0,00	100,00
3	Fungsional umum	359	53	412	87,14	12,86	100,00
	<b>Jumlah Total</b>	<b>380</b>	<b>55</b>	<b>435</b>	<b>87,36</b>	<b>12,64</b>	<b>100,00</b>

Sumber : Balai Besar Wilayah Sumatera VIII

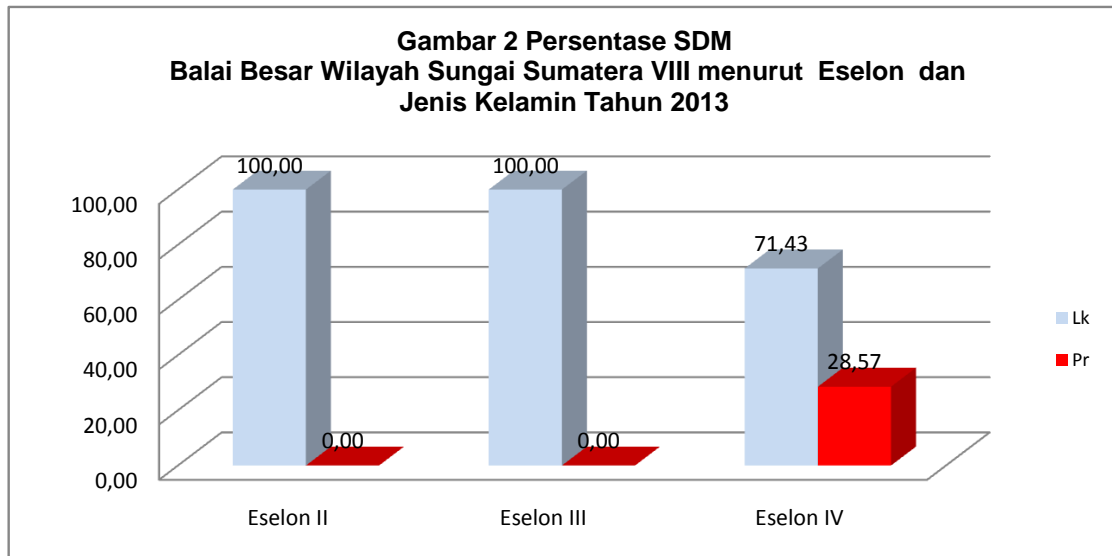


Dari Tabel A.1 di atas menunjukkan bahwa dari 435 orang SDM di Balai Besar Wilayah Sungai Sumatera VIII, 380 orang dengan komposisi (87,36 %) adalah laki-laki dan hanya 55 orang (12,64%) perempuan.

**Tabel A.2. Jumlah dan Persentase SDM  
Balai Besar Wilayah Sungai Sumatera VIII menurut Eselon dan Jenis Kelamin Tahun  
2013**

No	Jabatan Struktural	Jumlah Pegawai			Persentase Pegawai		
		Lk	Pr	Lk+Pr	Lk	Pr	Lk+Pr
1	Eselon II	1	0	1	100,00	0,00	100,00
2	Eselon III	5	0	5	100,00	0,00	100,00
3	Eselon IV	5	2	7	71,43	28,57	100,00
	<b>Jumlah</b>	<b>11</b>	<b>2</b>	<b>13</b>	<b>84,62</b>	<b>15,38</b>	<b>100,00</b>

Sumber : Balai Besar Wilayah Sungai Sumatera VIII



Dari Tabel A.2 di atas menunjukkan bahwa dari 13 Jabatan struktural di Balai Besar Wilayah Sungai Sumatera VIII, 11 orang dengan komposisi (84,62 %) adalah laki-laki dan hanya 2 orang (15,38%) perempuan.

Dalam Jabatan Struktural masih terdapat kekosongan 2 Jabatan Struktural eselon IV yaitu : **Kasi. Program** dan **Kasi. Danau & Bendungan**

Selain itu terdapat **1 Pejabat Eselon III** dan **1 Pejabat Eselon IV** yang akan pensiun di Tahun Anggaran 2013 yaitu :

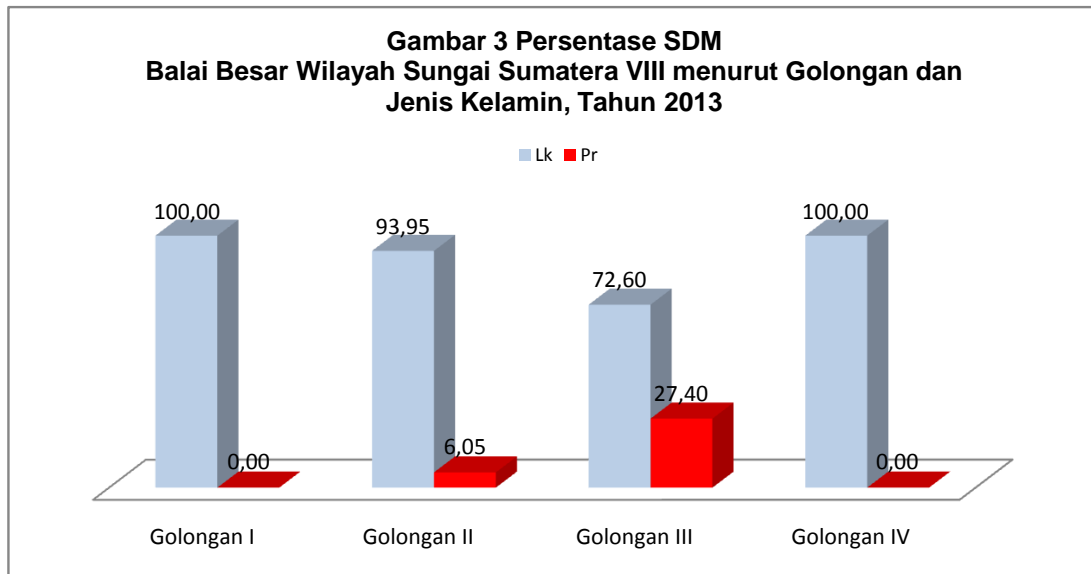
- Esel III : **Ir. H. Abdul Hamid. AP ., M. Si** TMT Pensiun 01 April 2013
- Esel IV : **Drs. H. Kms. Hasanuddin** TMT Pensiun 01 Juni 2013

**Tabel A.3. Jumlah dan Persentase SDM  
Balai Besar Wilayah Sungai Sumatera VIII menurut  
dan Jenis Kelamin, Tahun 2013**

**Golongan**

No	Golongan	Jumlah Pegawai			Persentase Pegawai		
		Lk	Pr	Lk+Pr	Lk	Pr	Lk+Pr
1	Golongan I	26	0	26	100,00	0,00	100,00
2	Golongan II	233	15	248	93,95	6,05	100,00
3	Golongan III	106	40	146	72,60	27,40	100,00
4	Golongan IV	15	0	15	100,00	0,00	100,00
	<b>Jumlah Pegawai</b>	<b>380</b>	<b>55</b>	<b>435</b>	<b>87,36</b>	<b>12,64</b>	<b>100,00</b>

Sumber : Balai Besar Wilayah Sungai Sumatera VIII

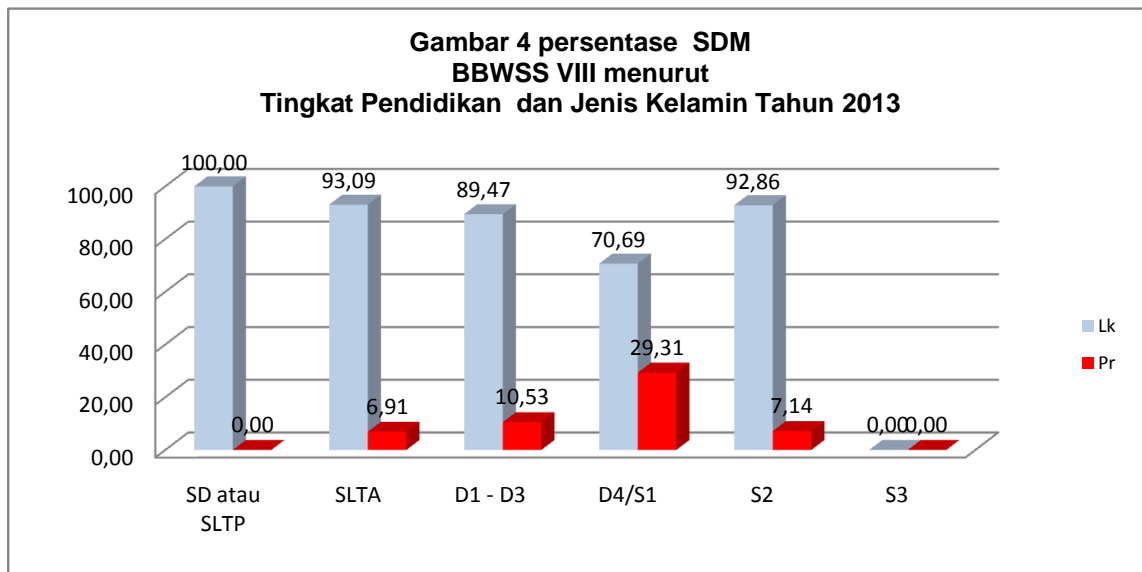


Dari Tabel A.3 menunjukkan bahwa di BBWSS VIII tidak ada SDM yang ada di golongan IV jumlah 15 orang laki-laki. Ada 106 orang laki-laki (72,60%) dan 40 orang Wanita (27,40 %) di golongan III.

**Tabel A.4. Jumlah dan persentase SDM  
Balai Besar Wilayah Sungai Sumatera VIII menurut Tingkat Pendidikan dan Jenis  
Kelamin Tahun 2013**

No	Tingkat Pendidikan	Jumlah Pegawai			Persentase Pegawai (%)		
		Lk	Pr	Lk+Pr	Lk	Pr	Lk+Pr
1	SD atau SLTP	26	0	26	100,00	0,00	100,00
2	SLTA	229	17	246	93,09	6,91	100,00
3	D1 - D3	17	2	19	89,47	10,53	100,00
4	D4/S1	82	34	116	70,69	29,31	100,00
5	S2	26	2	28	92,86	7,14	100,00
6	S3	0	0	0	0,00	0,00	0,00
	<b>Jumlah</b>	<b>380</b>	<b>55</b>	<b>435</b>	<b>87,36</b>	<b>12,64</b>	<b>100,00</b>

Sumber : Balai Besar Wilayah Sungai Sumatera VIII

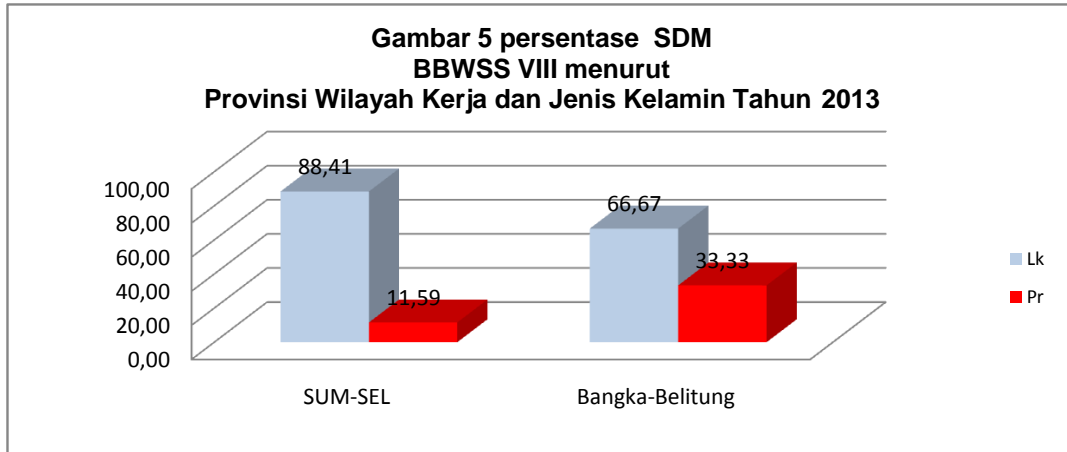


Dari tabel A4 menunjukkan bahwa ditinjau dari tingkat pendidikannya, maka SDM di Balai Besar Wilayah Sungai Sumatera VIII terbanyak 246 orang adalah lulusan SLTA, 116 orang berijazah S1. Dari jumlah itu prosentase perempuan terbesar ada di lulusan s1 dan berijazah SLTA.

**Tabel A5. Jumlah dan Persentase SDM BBWSS VIII menurut Provinsi Wilayah Kerja dan Jenis Kelamin Tahun 2013**

No	Provinsi Wilayah Kerja	Jumlah Pegawai			Persentase Pegawai		
		Lk	Pr	Lk+Pr	Lk	Pr	Lk+Pr
1	SUM-SEL	366	48	414	88,41	11,59	100,00
2	Bangka-Belitung	14	7	21	66,67	33,33	100,00
	<b>Jumlah</b>	<b>380</b>	<b>55</b>	<b>435</b>	<b>87,36</b>	<b>12,64</b>	<b>100,00</b>

Sumber : Balai Besar Wilayah Sumatera VIII



Dari tabel A5 menunjukkan SDM BBWSS VIII berada di Provinsi Sum Sel sebanyak 414 Orang dan 21 orang di Provinsi Bangka Belitung.

**Tabel A.7. Jumlah dan Persentase SDM  
SNVT.PJSA .BBWSS VIII menurut Keikutsertaan dalam Program Tugas Belajar  
S2/S3 Di Luar Negeri dan Jenis Kelamin Tahun 2013**

No	Pusat / Biro / Direktorat (S2/S3)	Jumlah Pegawai			Persentase Pegawai		
		Lk	Pr	Lk+Pr	Lk	Pr	Lk+Pr
1	S2	2	1	3	66,67	33,33	100,00
	<b>Jumlah</b>	<b>2</b>	<b>1</b>	<b>3</b>	<b>66,67</b>	<b>33,33</b>	<b>100,00</b>

Sumber : BBWSS VIII

Dari tabel A7 menunjukkan bahwa di TA 2013 masih terdapat pegawai yang sedang mengikuti Program tugas belajar S2 yang terdiri dari 2 orang Laki-laki dengan persentase 66,67% dan 1 orang perempuan dengan persentase 33,33%

**Tabel A. 8. Jumlah dan Persentase SDM  
Balai Besar Wilayah Sungai Sumatera VIII  
Unit Kerja dan Jenis Kelamin, Tahun 2013**

menurut

No	Pusat / Biro / Direktorat	Jumlah Pegawai			Persentase Pegawai		
		Lk	Pr	Lk+Pr	Lk	Pr	Lk+Pr
	<b>Unit Struktural</b>						
1	Bag. Tata Usaha	16	1	17	94,12	5,88	100,00
2	Bid. Program & Perencanaan Umum	5	4	9	55,56	44,44	100,00
3	Bid. PJSA	6	0	6	100,00	0,00	100,00
4	Bid. PJPA	3	2	5	60,00	40,00	100,00
5	Bid. Operasi & Pemeliharaan	6	2	8	75,00	25,00	100,00
	<b>Unit Fungsional</b>						
6	Satker BBWS Sumatera VIII	3	3	6	50,00	50,00	100,00
7	- BPK Ketatalaksanaan	4	3	7	57,14	42,86	100,00
8	- BPK Perencanaan	3	4	7	42,86	57,14	100,00
9	- BPK OP SDA I	11	4	15	73,33	26,67	100,00
10	- BPK OP SDA II	208	2	210	99,05	0,95	100,00
11	- BPK OP SDA III	5	1	6	83,33	16,67	100,00
12	SNVT PJSA (Sumsel)	7	3	10	70,00	30,00	100,00
13	- BPK Sungai & Pantai	8	3	11	72,73	27,27	100,00
14	- BPK PKSDA	7	1	8	87,50	12,50	100,00
15	SNVT PJPA (Sumsel)	6	5	11	54,55	45,45	100,00
16	- BPK Irigasi & Rawa I	14	2	16	87,50	12,50	100,00
17	- BPK Irigasi & Rawa II	18	4	22	81,82	18,18	100,00
18	- BPK Irigasi & Rawa III	17	2	19	89,47	10,53	100,00
19	- BPK Irigasi & Rawa IV	13	0	13	100,00	0,00	100,00
20	- BPK Penyediaan Air Baku	6	2	8	75,00	25,00	100,00
21	SNVT PJSA (Babel)	2	3	5	40,00	60,00	100,00
22	- BPK Sungai & Pantai	3	0	3	100,00	0,00	100,00
23	SNVT PJPA (Babel)	3	2	5	60,00	40,00	100,00
24	- BPK Irigasi & Rawa	2	1	3	66,67	33,33	100,00
25	- BPK Penyediaan Air baku	4	1	5	80,00	20,00	100,00
	<b>Jumlah</b>	<b>380</b>	<b>55</b>	<b>435</b>	<b>87,36</b>	<b>12,64</b>	<b>100,00</b>

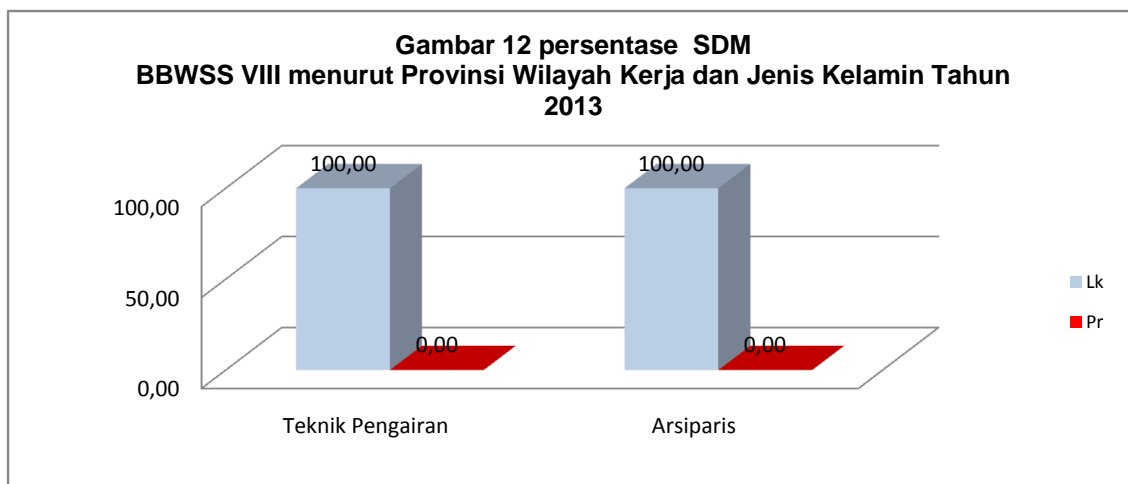
Sumber : BBWSS VIII

Dari tabel A8 tersebut diatas menunjukkan bahwa SDM di Balai Besar Wilayah Sungai Sumatera VIII adalah 380 orang dengan komposisi 87,36% laki-laki dan 12,64% perempuan

**Tabel.12. Jumlah dan Persentase SDM  
Balai Besar Wilayah Sungai Sumatera VIII menurut Satuan Kerja Setingkat Direktorat,  
Jenis Jabatan Fungsional dan Jenis Kelamin, Tahun 2011**

No	Pusat / Biro / Direktorat (Fungsional)	Jumlah Pegawai			Persentase Pegawai		
		Lk	Pr	Lk+Pr	Lk	Pr	Lk+Pr
1	Teknik Pengairan	7	0	7	100,00	0,00	87,50
2	Arsiparis	1	0	1	100,00	0,00	100,00
	<b>Jumlah</b>	<b>8</b>	<b>0</b>	<b>8</b>	<b>100,00</b>	<b>0,00</b>	<b>100,00</b>

Sumber : BBWSS VIII



Dari tabel A.12 di atas menunjukkan bahwa di lingkungan Balai Besar Wilayah Sungai Sumatera VIII tidak ada pejabat fungsional tertentu perempuan.

Jabatan Fungsional Tertentu terdiri dari :

- 6 Teknik Pengairan TK. Ahli Madya
- 1 Teknik Pengairan Tk. Ahli Muda
- 1 Arsiparis Tk. Ahli Pertama