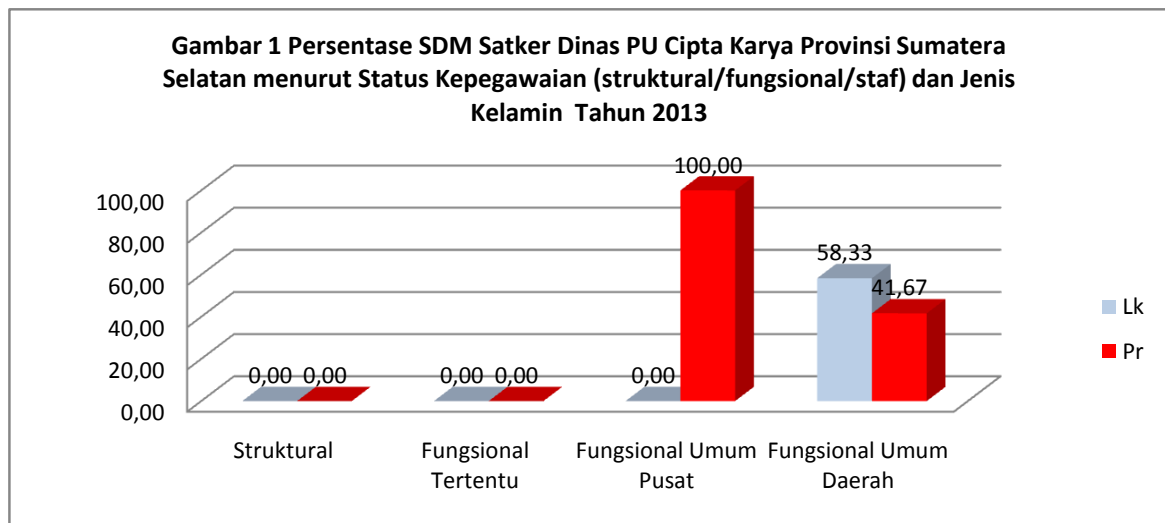


Tabel A.1. Jumlah dan Persentase SDM Satker Dinas PU Cipta Karya Provinsi Sumatera Selatan menurut Status Kepegawaian (struktural/fungsional/staf) dan Jenis Kelamin Tahun 2013

| No. | Status Kepegawaian | Jumlah Pegawai | | | Persentase Pegawai | | |
|-----|------------------------|----------------|----------|-----------|--------------------|--------------|---------------|
| | | Lk | Pr | Lk+Pr | Lk | Pr | Lk+Pr |
| 1 | Struktural | 0 | 0 | 0 | 0,00 | 0,00 | 0,00 |
| 2 | Fungsional Tertentu | 0 | 0 | 0 | 0,00 | 0,00 | 0,00 |
| 3 | Fungsional Umum Pusat | 0 | 1 | 1 | 0,00 | 100,00 | 100,00 |
| 4 | Fungsional Umum Daerah | 7 | 5 | 12 | 58,33 | 41,67 | 100,00 |
| | Jumlah | 7 | 6 | 13 | 53,85 | 46,15 | 100,00 |

Sumber : Data Pegawai Satker Dinas PU Cipta Karya Provinsi Sumatera Selatan Tahun 2013



Dari Tabel A1 dapat dilihat bahwa di Satker Dinas PU Cipta Karya Provinsi Sumatera Selatan jumlah laki-lakinya 00,0% & dan perempuannya 100%

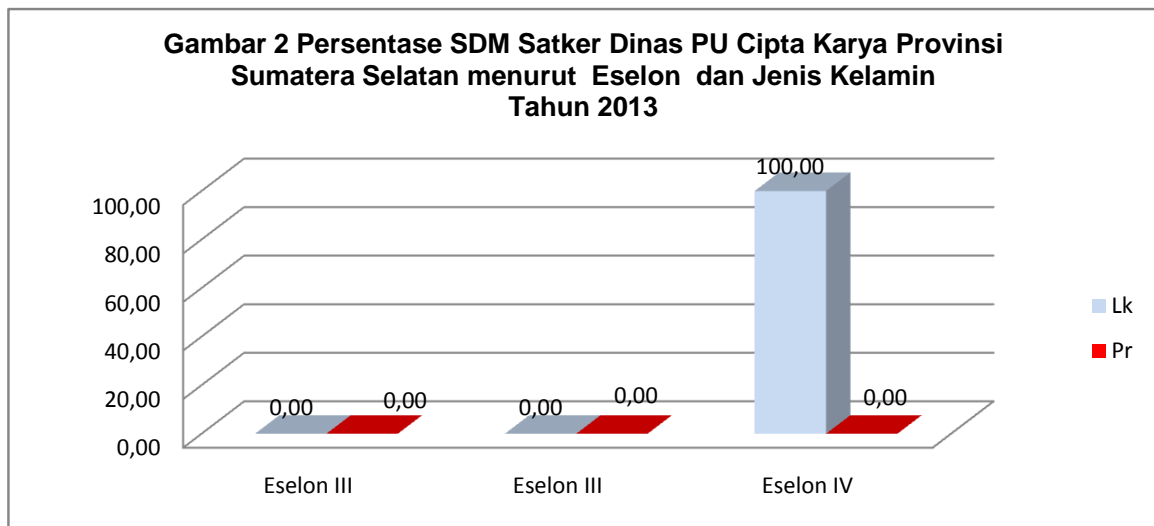
Jumlah terbesar adalah berasal dari status Fungsional umum pusat yaitu 1 orang dengan komposisi terbesar adalah perempuan 100,00% dan laki-laki tidak ada yaitu 00,0%

Dari status Fungsional Umum Daerah hanya 12 orang dengan komposisi 7 orang laki-laki dan 5 orang perempuan Dari status fungsional Pusat hanya 1 orang perempuan.

Tabel A.2. Jumlah dan Persentase SDM Satker Dinas PU Cipta Karya Provinsi Sumatera Selatan menurut Eselon dan Jenis Kelamin Tahun 2013

| No. | Pusat/Biro/Direktorat | Jumlah Pegawai | | | Persentase Pegawai | | |
|-----|-----------------------|----------------|----------|----------|--------------------|-------------|---------------|
| | | Lk | Pr | Lk+Pr | Lk | Pr | Lk+Pr |
| 1 | Eselon II | 0 | 0 | 0 | 0,00 | 0,00 | 0,00 |
| 2 | Eselon III | 0 | 0 | 0 | 0,00 | 0,00 | 0,00 |
| 3 | Eselon IV | 1 | 0 | 1 | 100,00 | 0,00 | 100,00 |
| | Jumlah | 1 | 0 | 1 | 100,00 | 0,00 | 100,00 |

Sumber : Data Pegawai Satker Dinas PU Cipta Karya Provinsi Sumatera Selatan

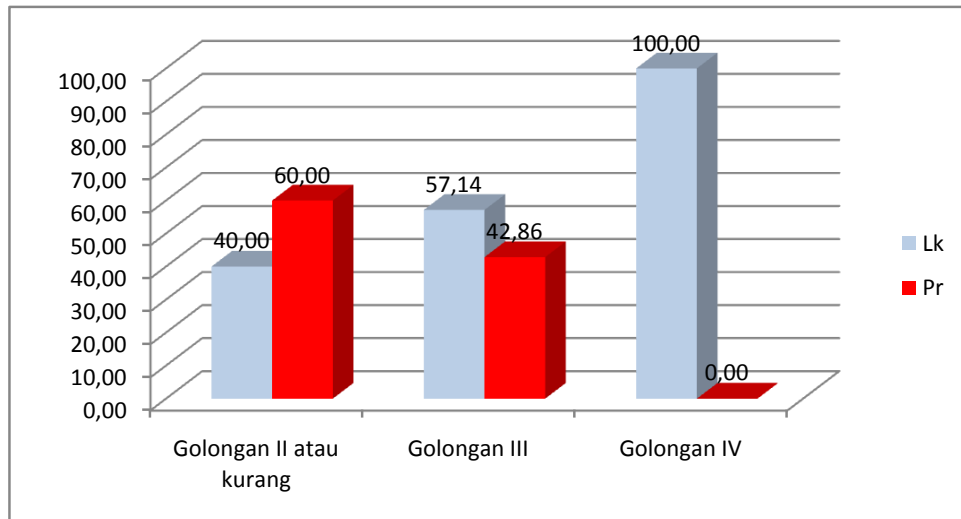


Dari Tabel A.2. di atas dapat dilihat bahwa pejabat kepala satker adalah laki-laki sebagai eselon IV terdiri dari 1 orang laki-laki .

Tabel A.3. Jumlah dan Persentase SDM Satker Dinas PU Cipta Karya Provinsi Sumatera Selatan menurut Golongan dan Jenis Kelamin, Tahun 2013

| No. | Golongan | Jumlah Pegawai | | | Persentase Pegawai | | |
|-----|-------------------------|----------------|----------|-----------|--------------------|--------------|---------------|
| | | Lk | Pr | Lk+Pr | Lk | Pr | Lk+Pr |
| 1 | Golongan II atau kurang | 2 | 3 | 5 | 40,00 | 60,00 | 100,00 |
| 2 | Golongan III | 4 | 3 | 7 | 57,14 | 42,86 | 100,00 |
| 3 | Golongan IV | 1 | 0 | 1 | 100,00 | 0,00 | 100,00 |
| | Jumlah | 7 | 6 | 13 | 53,85 | 46,15 | 100,00 |

Sumber : Data Pegawai Satker Dinas PU Cipta Karya Provinsi Sumatera Selatan

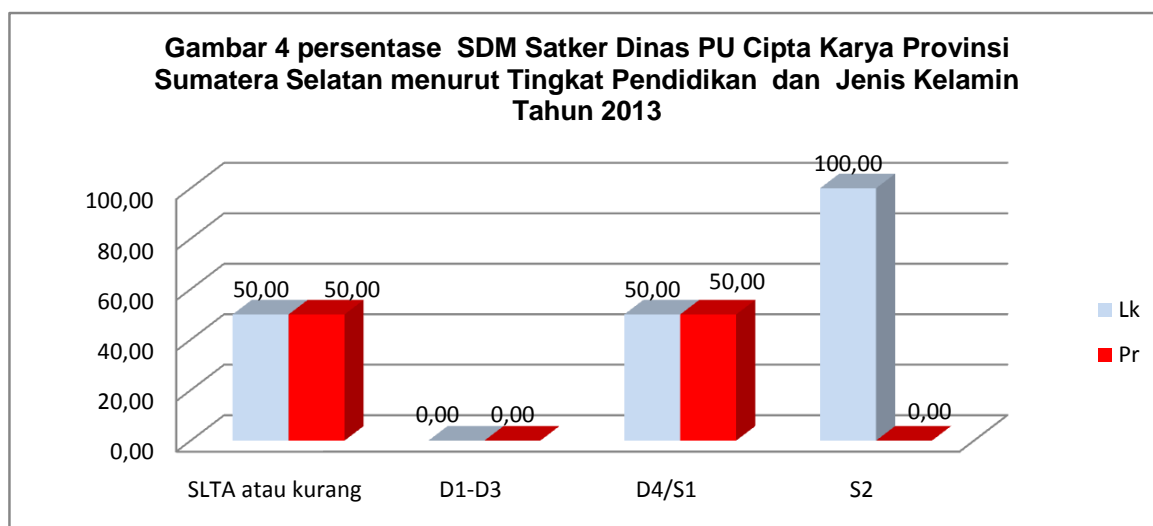


Dari Tabel A.3 dapat dilihat bahwa komposisi golongan terbesar ada di Golongan III yaitu 7 orang, diikuti golongan 2 atau kurang sebesar 5 orang dan terkecil jumlahnya adalah pada golongan IV. Yaitu 1 orang

Tabel A.4. Jumlah dan persentase SDMSatker Dinas PU Cipta Karya Provinsi Sumatera Selatan menurut Tingkat Pendidikan dan Jenis Kelamin Tahun 2013

| No. | Pendidikan | Jumlah Pegawai | | | Persentase Pegawai | | |
|-----|------------------|----------------|----|-------|--------------------|-------|--------|
| | | Lk | Pr | Lk+Pr | Lk | Pr | Lk+Pr |
| 1 | SLTA atau kurang | 2 | 2 | 4 | 50,00 | 50,00 | 100,00 |
| 2 | D1-D3 | 0 | 0 | 0 | 0,00 | 0,00 | 0,00 |
| 3 | D4/S1 | 4 | 4 | 8 | 50,00 | 50,00 | 100,00 |
| 4 | S2 | 1 | 0 | 1 | 100,00 | 0,00 | 100,00 |
| | Jumlah | 7 | 6 | 13 | 53,85 | 46,15 | 100,00 |

Sumber : Data Pegawai Satker Dinas PU Cipta Karya Provinsi Sumatera Selatan



Tabel A4 dapat dilihat bahwa dari 13 orang SDM di Satker Dinas PU Cipta Karya Provinsi Sumatera Selatan terdiri dari : 4 orang adalah SLTA atau kurang dengan komposisi 2 orang laki-laki (50,00%) dan (50,00%) perempuan yaitu 2 orang dan D4/S1 dengan komposisi 4 orang (50,00%) laki-laki dan 4 orang (50,00%) perempuan Untuk SDM lulusan D1/D3 tidak ada dan S2 hanya 1 orang adalah laki-laki (100,00%).

Tabel A5. Jumlah dan Persentase SDM Satker Dinas PU Cipta Karya Provinsi Sumatera Selatan menurut Provinsi Wilayah Kerja dan Jenis Kelamin Tahun 2013

| No. | Provinsi Wilayah Kerja | Jumlah Pegawai | | | Persentase Pegawai | | |
|-----|------------------------|----------------|----|-------|--------------------|-------|--------|
| | | Lk | Pr | Lk+Pr | Lk | Pr | Lk+Pr |
| 1 | Sumatera Selatan | 7 | 6 | 13 | 53,85 | 46,15 | 100,00 |
| | Jumlah | 7 | 6 | 13 | 53,85 | 46,15 | 100,00 |

Sumber : Data Pegawai Satker Dinas PU Cipta Karya Provinsi Sumatera Selatan

Tabel A.6. Jumlah dan Persentase SDM Satker Dinas PU Cipta Karya Provinsi Sumatera Selatan Perekrutan Tiga Tahun Terakhir menurut Tingkat Pendidikan dan

| No. | Tahun Perekrutan/Pendidikan yang | Jumlah Pegawai | | | Persentase Pegawai | | |
|-----|-------------------------------------|----------------|-----------|-----------|--------------------|--------------|---------------|
| | | Lk | Pr | Lk+Pr | Lk | Pr | Lk+Pr |
| 1. | Tahun 2012 | | | | | | |
| | SLTA atau kurang | 2 | 2 | 4 | 50,00 | 50,00 | 100 |
| | D1-D3 | 0 | 0 | 0 | 0,00 | 0,00 | 0 |
| | D4/S1 | 5 | 3 | 8 | 62,50 | 37,50 | 100 |
| | S2 | 1 | 0 | 1 | 100,00 | 0,00 | 100 |
| | S3 | 0 | 0 | 0 | 0,00 | 0,00 | 0 |
| | Sub Jumlah | 8 | 5 | 13 | 61,54 | 38,46 | 100,00 |
| 2. | Tahun 2011 | | | | | | |
| | SLTA atau kurang | 0 | 2 | 2 | 0,00 | 100,00 | 100 |
| | D1-D3 | 0 | 0 | 0 | 0,00 | 0,00 | 0 |
| | D4/S1 | 6 | 2 | 8 | 75,00 | 25,00 | 100 |
| | S2 | 1 | 1 | 2 | 50,00 | 50,00 | 100 |
| | S3 | 0 | 0 | 0 | 0,00 | 0,00 | 0 |
| | Sub Jumlah | 7 | 5 | 12 | 58,33 | 41,67 | 100,00 |
| 3. | Tahun 2010 | | | | | | |
| | SLTA atau kurang | 0 | 2 | 2 | 0,00 | 100,00 | 100 |
| | D1-D3 | 0 | 0 | 0 | 0,00 | 0,00 | 0 |
| | D4/S1 | 4 | 2 | 6 | 66,67 | 33,33 | 100 |
| | S2 | 1 | 0 | 1 | 100,00 | 0,00 | 100 |
| | S3 | 0 | 0 | 0 | 0,00 | 0,00 | 0 |
| | Sub Jumlah | 5 | 4 | 9 | 55,56 | 44,44 | 100,00 |
| | Jumlah | 20 | 14 | 34 | 142,86 | 41,18 | 100,00 |

Sumber : Data Pegawai Satker Dinas PU Cipta Karya Provinsi Sumatera Selatan

Tabel A.6. dapat dilihat bahwa Satker Dinas PU Cipta Karya Provinsi Sumatera Selatan pada tahun 2012 komposisinya terdiri laki-laki 8 orang (61.54%) dan 5 orang perempuan (38.46%), pada tahun 2011 komposisinya terdiri dari 7 laki-laki orang (58.33%) dan 5 orang perempuan (41.67%) dan pada tahun 2010 komposisinya terdiri dari 5 orang laki-laki (55.56%) dan 4 orang perempuan (44.44%).

Tabel A.7. Jumlah dan Persentase SDM Satker Dinas PU Cipta Karya Provinsi Sumatera Selatan menurut Keikutsertaan dalam Program Tugas Belajar S2/S3 Di Luar Negeri dan Jenis Kelamin Tahun 2013

| No. | Pusat/Biro/Direktorat (S2/S3) | Jumlah Pegawai | | | Persentase Pegawai | | |
|-----|----------------------------------|----------------|----------|----------|--------------------|-------------|---------------|
| | | Lk | Pr | Lk+Pr | Lk | Pr | Lk+Pr |
| | S2 | 1 | 0 | 1 | 100,00 | 0,00 | 100,00 |
| | S3 | 0 | 0 | 0 | 0,00 | 0,00 | 0,00 |
| | Sub Jumlah | 1 | 0 | 1 | 100,00 | 0,00 | 100,00 |

Sumber : Data Pegawai Satker Dinas PU Cipta Karya Provinsi Sumatera Selatan

Dari tabel A7 menunjukkan bahwa Satker Dinas PU Cipta Karya Provinsi Sumatera Selatan yang mendapat pendidikan S2 adalah 1 orang laki-laki