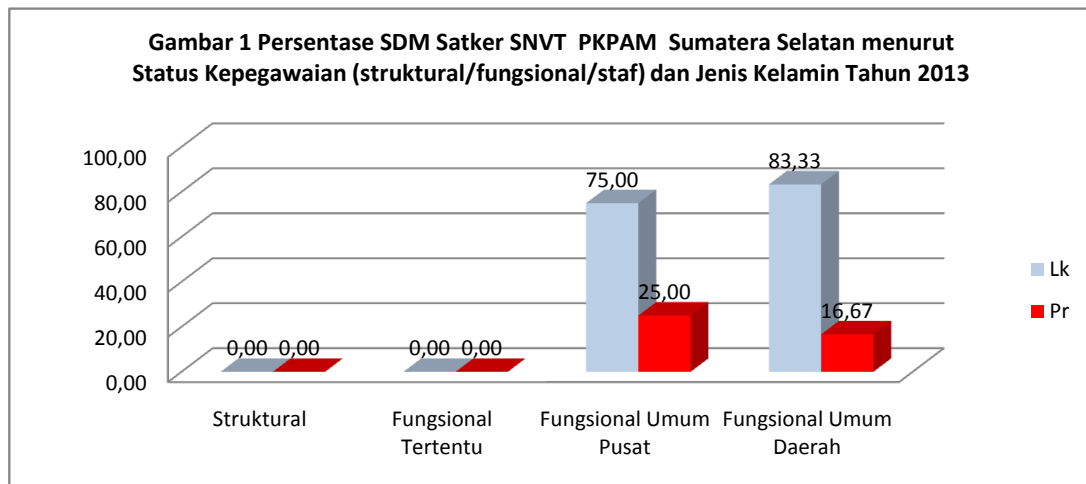


Tabel A.1. Jumlah dan Persentase SDM Satker SNVT PKPAM Sumatera Selatan menurut Status Kepegawaian (struktural/fungsional/staf) dan Jenis Kelamin Tahun 2013

No.	Status Kepegawaian	Jumlah Pegawai			Persentase Pegawai		
		Lk	Pr	Lk+Pr	Lk	Pr	Lk+Pr
1	Struktural	0	0	0	0,00	0,00	0,00
2	Fungsional Tertentu	0	0	0	0,00	0,00	0,00
3	Fungsional Umum Pusat	12	4	16	75,00	25,00	100,00
4	Fungsional Umum Daerah	10	2	12	83,33	16,67	100,00
	Jumlah	22	6	28	78,57	21,43	100,00

Sumber : Data Pegawai Satker SNVT PKPAM Sumatera Selatan Tahun 2013



Dari tabel A1 menunjukkan bahwa di Satker SNVT PKPAM Sumatera Selatan untuk Fungsional Umum Pusat jumlah laki-lakinya 75% & perempuannya 25%, dan untuk Fungsional Umum Daerah Jumlah laki-lakinya 83,33% dan perempuan 16,67%

Jumlah terbesar adalah berasal dari status Fungsional Umum Pusat yaitu 16 orang dengan komposisi terbesar adalah laki-laki 75% dan perempuan hanya 25%

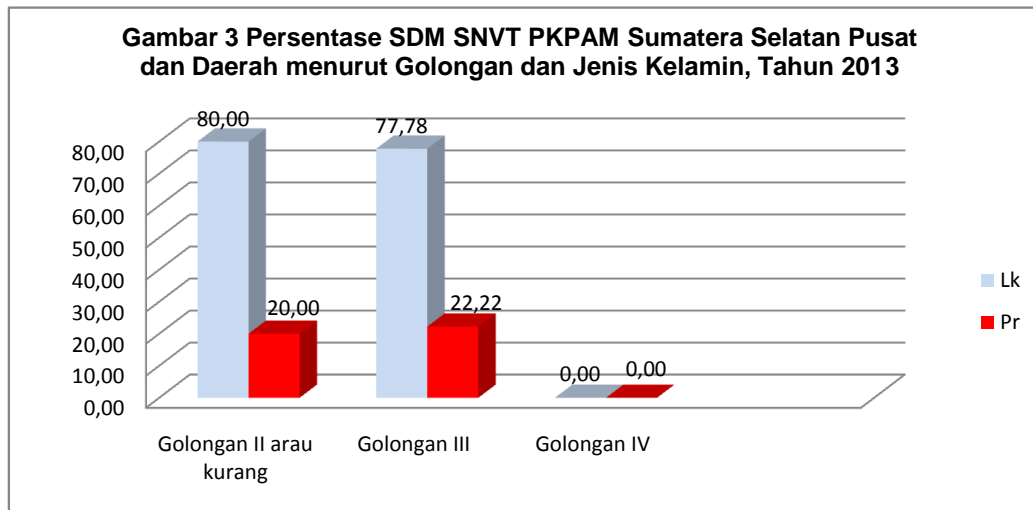
Dari status Fungsional Umum Daerah hanya 12 orang dengan komposisi 10 orang laki-laki dan 2 orang perempuan

Dari status fungsional hanya 2 orang perempuan.

Tabel A.3. Jumlah dan Persentase SDM SNVT PKPAM Sumatera Selatan Pusat dan Daerah menurut Golongan dan Jenis Kelamin, Tahun 2013

No.	Golongan	Jumlah Pegawai			Persentase Pegawai		
		Lk	Pr	Lk+Pr	Lk	Pr	Lk+Pr
1	Golongan II atau kurang	8	2	10	80,00	20,00	100,00
2	Golongan III	14	4	18	77,78	22,22	100,00
3	Golongan IV	0	0	0	0,00	0,00	0,00
	Jumlah	22	6	28	78,57	21,43	100,00

Sumber : Data Pegawai SNVT PKPAM Sumatera Selatan Tahun 2013

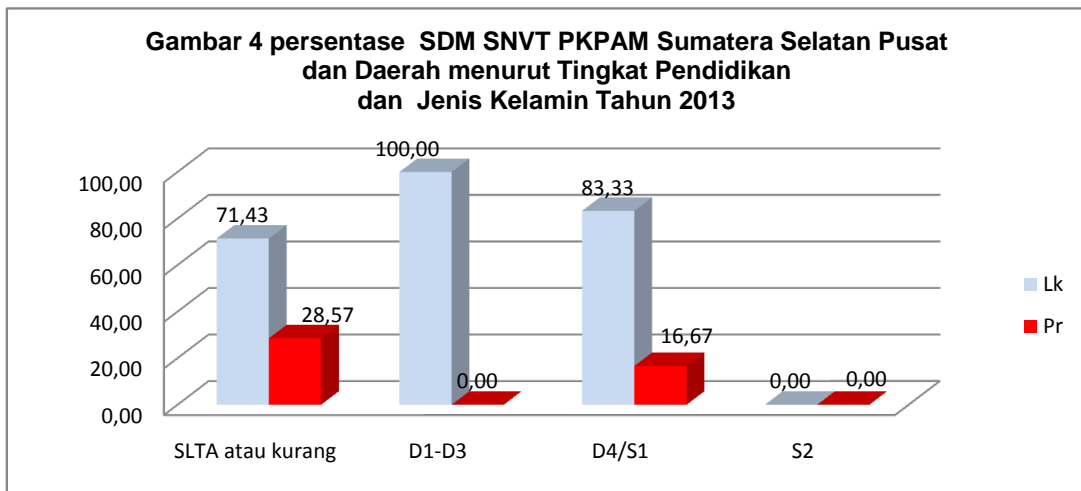


Dari Tabel A.3 menunjukkan bahwa komposisi golongan terbesar ada di Golongan III 18 orang, diikuti golongan 2 atau kurang sebesar 10 orang dan terkecil jumlahnya adalah pada golongan IV. Yaitu tidak ada orang

Tabel A.4. Jumlah dan persentase SDM SNVT PKPAM Sumatera Selatan Pusat dan Daerah menurut Tingkat Pendidikan dan Jenis Kelamin Tahun 2013

No.	Pendidikan	Jumlah Pegawai			Persentase Pegawai		
		Lk	Pr	Lk+Pr	Lk	Pr	Lk+Pr
1	SLTA atau kurang	10	4	14	71,43	28,57	100,00
2	D1-D3	2	0	2	100,00	0,00	100,00
3	D4/S1	10	2	12	83,33	16,67	100,00
4	S2	0	0	0	0,00	0,00	0,00
	Jumlah	22	6	28	78,57	21,43	100,00

Sumber : Data Pegawai SNVT PKPAM Sumatera Selatan Tahun 2013



Dari tabel A4 menunjukkan bahwa Dari 28 orang SDM di SNVT PKPAM Sumatera Selatan terdiri dari : 14 orang adalah SLTA atau kurang dengan komposisi 10 orang (71,43%) laki-laki dan 4 orang (28,57%) perempuan, 12 orang adalah D4/S1 dengan komposisi 10 orang (83,33%) laki-laki dan 2 orang (16,67%) perempuan, untuk SDM lulusan D1/D3 masing-masing hanya 2 orang laki-laki dan perempuan tidak ada, dan untuk S2 tidak ada.

Tabel A5. Jumlah dan Persentase SDM SNVT PKPAM Sumatera Selatan Pusat dan Daerah menurut Provinsi Wilayah Kerja dan Jenis Kelamin Tahun 2013

No.	Provinsi Wilayah Kerja	Jumlah Pegawai			Persentase Pegawai		
		Lk	Pr	Lk+Pr	Lk	Pr	Lk+Pr
1	Sumatera Selatan	22	6	28	78,57	21,43	100,00
	Jumlah	22	6	28	78,57	21,43	100,00

Sumber : Data Pegawai SNVT PKPAM Sumatera Selatan Tahun 2013

Tabel A.6. Jumlah dan Persentase SDM SNVT PKPAM Sumatera Selatan Pusat dan Daerah Perekrutan Tiga Tahun Terakhir menurut Tingkat Pendidikan dan Jenis Kelamin Tahun 2013

No.	Tahun Perekrutan/Pendidikan yang	Jumlah Pegawai			Persentase Pegawai		
		Lk	Pr	Lk+Pr	Lk	Pr	Lk+Pr
1.	Tahun 2010						
	SLTA atau kurang	0	0	0	0,00	0,00	0,00
	D1-D3	0	0	0	0,00	0,00	0,00
	D4/S1	0	0	0	0,00	0,00	0,00
	S2	0	0	0	0,00	0,00	0,00
	S3	0	0	0	0,00	0,00	0,00
	Sub Jumlah	0	0	0	0,00	0,00	0,00
2.	Tahun 2011						
	SLTA atau kurang	0	0	0	0,00	0,00	0,00
	D1-D3	0	0	0	0,00	0,00	0,00
	D4/S1	1	1	2	0,00	0,00	0,00
	S2	0	0	0	0,00	0,00	0,00
	S3	0	0	0	0,00	0,00	0,00
	Sub Jumlah	1	1	2	0,00	0,00	0,00
3.	Tahun 2012						
	SLTA atau kurang	0	0	0	0,00	0,00	0,00
	D1-D3	0	0	0	0,00	0,00	0,00
	D4/S1	0	0	0	0,00	0,00	0,00
	S2	0	0	0	0,00	0,00	0,00
	S3	0	0	0	0,00	0,00	0,00
	Sub Jumlah	0	0	0	0,00	0,00	0,00
	Jumlah	1	1	2	50,00	50,00	100,00

Sumber : Data Pegawai SNVT PKPAM Sumatera Selatan Pusat dan Daerah

Dari data Tabel A.6. menunjukkan bahwa pada tahun 2010 SNVT PKPAM Sumatera Selatan tidak ada merekrut pegawai.

Recruitmen tahun 2011 merekrut 2 orang pegawai yaitu satu orang laki-laki dan satu orang perempuan.

Recruitmen tahun 2012 SNVT PKPAM Sumatera Selatan tidak ada merekrut pegawai.

Tabel A.7. Jumlah dan Persentase SDM SNVT PKPAM Sumatera Selatan menurut Keikutsertaan dalam Program Tugas Belajar S2/S3 Di Luar Negeri dan Jenis Kelamin Tahun 2013

No.	Pusat/Biro/Direktorat (S2/S3)	Jumlah Pegawai			Persentase Pegawai		
		Lk	Pr	Lk+Pr	Lk	Pr	Lk+Pr
1	S2	0	0	0	0,00	0,00	0,00
2	S 3	0	0	0	0,00	0,00	0,00
	Sub Jumlah	0	0	0	0,00	0,00	0,00

Sumber : Data Pegawai SNVT PKPAM Sumatera Selatan

Dari tabel A7 menunjukkan bahwa SDM SNVT PKPAM Sumatera Selatan yang mendapat pendidikan S2 dan S3 adalah tidak ada

Tabel.A.8.Jumlah SDM SNVT PKPAM Sumatera Selatan Menurut Keikutsertaan dalam Diklat Teknis/Administrasi/Penjenjangan dan Jenis Kelamin Tahun 2013

No.	Jenis Pendidikan Diklat	Jumlah Pegawai yang			Jumlah Pegawai Peserta		
		Lk	Pr	Lk+Pr	Lk	Pr	Lk+Pr
	Pusat/Biro/ Direktorat						
1	S2	0	0	0	0,00	0,00	0,00
2	S3	0	0	0	0,00	0,00	0,00
	Jumlah	0	0	0	0,00	0,00	0,00
	Diklat Teknis						
1	Diklat Pengadaan Barang & Jasa	4	0	4	100,00	0,00	100,00
2	Diklat Keuangan	3	2	5	60,00	40,00	100,00
3	Diklat Manajemen Proyek	1	0	1	100,00	0,00	100,00
4	Diklat Manajemen Prasarana & Sarana Perkotaan	0	1	1	0,00	100,00	100,00
5	Diklat Pengangkatan Pertama Jafung Teknik Penyehatan Lingkungan Tingkat Ahli Angkt.II	0	1	1	0,00	100,00	100,00
6	Diklat IKMN	1	0	1	100,00	0,00	100,00
7	Diklat Administrasi	1	2	3	33,33	66,67	100,00
8	Diklat WJSSCUDP	1	0	1	100,00	0,00	100,00
9	Diklat Pengawas Lapangan	4	0	4	100,00	0,00	100,00
10	Diklat Pelatihan Assisten Administrasi/Keuangan	1	0	1	100,00	0,00	100,00
11	Diklat Verifikasi Anggaran	1	0	1	100,00	0,00	100,00
	Sub Jumlah	17	6	23	73,91	26,09	100,00
	Diklat Penjenjangan						
1	Diklat Penjejang Pim IV	2	0	2	100,00	0,00	100,00
	Sub Jumlah	19	6	25	76,00	24,00	100,00

Diklat Bidang Air Minum							
1	Bintek Sistem Manajemen Mutu	0	1	1	0,00	100,00	100,00
Jumlah		0	1	1	0,00	100,00	100,00
Diklat Bidang Air Minum					0,00	0,00	0,00
1	Diklat Pek.Perpipaian Teknisi yunior	1	0	1	100,00	0,00	100,00
2	Diklat Pelatihan Pelaksana Lapangan Pekerjaan Perpipaan Teknisi Yunior	1	0	1	100,00	0,00	100,00
Jumlah		2	0	2	100,00	0,00	100,00
Jumlah Total		38	13	51	74,51	25,49	100,00

Sumber : Data Pegawai SNVT PKPAM Sumatera Selatan

Dari tabel A8 diatas menunjukkan bahwa peserta diklat terbesar adalah bidang keuangan sebanyak 5 orang dengan komposisi 60% laki-laki dan 40% perempuan

urutan berikutnya adalah diklat pengadaan barang dan jasa adalah 4 orang dengan komposisi 100% laki-laki

Diklat administrasi meliputi 3 orang dengan komposisi 33,33% laki-laki dan 66,67% perempuan

Diklat pangadaan Barang & Jasa meliputi 3 orang dengan komposisi 100% laki-laki

Diklat Manajemen Proyek meliputi 1 orang dengan komposisi 100% laki-laki

Diklat Manajemen Prasarana & Sarana Perkotaan meliputi 1 orang dengan komposisi 100% perempuan

Diklat Pengangkatan Pertama Jafung Teknik Penyehatan Lingkungan Tingkat Ahli meliputi 1 orang dengan komposisi 100% perempuan

Diklat IKMN 1 orang dengan komposisi 100% laki-laki

Diklat Administrasi 3 orang dengan komposisi 33,33% laki-laki dan 66,67% perempuan

Diklat WJSSCUDP 1 orang dengan komposisi 100% laki-laki

Diklat Pengawas Lapangan 4 orang dengan komposisi 100% laki-laki

Diklat Assisten Administrasi/Keuangan 1 orang dengan komposisi 100% laki-laki

Diklat Verifikasi Anggaran 1 orang dengan komposisi 100% laki-laki

Diklat Penjenjangan Pim IV 2 orang dengan komposisi 100% laki-laki

Bintek Sistem Manajemen Mutu 1 orang dengan komposisi 100% perempuan

Diklat Pek.Perpipaian Teknisi Yunior 1 orang dengan komposisi 100% laki-laki

Diklat Pelatihan Pelaksana Lapangan Pekerjaan Perpipaan Teknisi Yunior 1 orang dengan komposisi 100% laki-laki