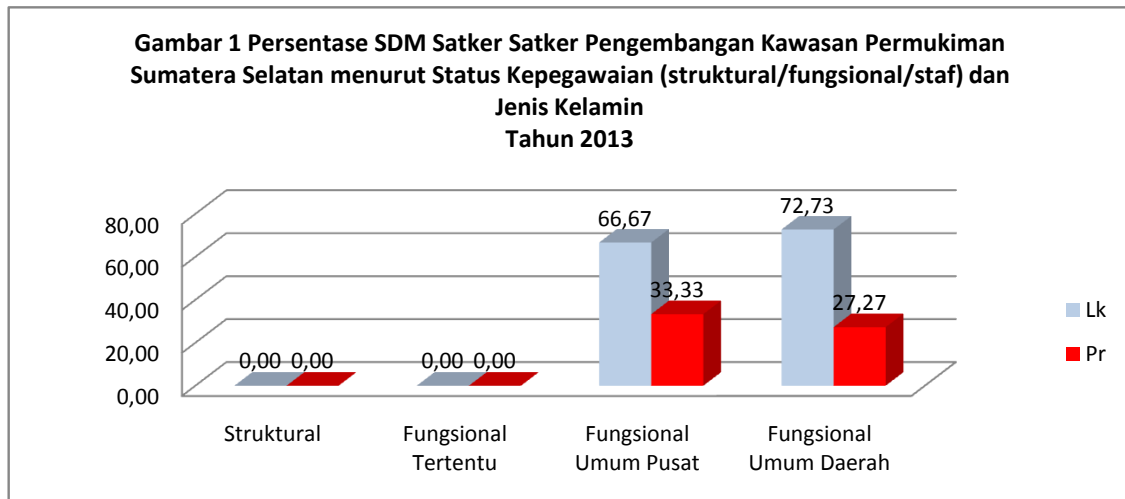


Tabel A.1. Jumlah dan Persentase SDM Satker Pengembangan Kawasan Permukiman Sumatera Selatan menurut Status Kepegawaian (struktural/fungsional/staf) dan Jenis Kelamin Tahun 2013

No.	Status Kepegawaian	Jumlah Pegawai			Persentase Pegawai		
		Lk	Pr	Lk+Pr	Lk	Pr	Lk+Pr
1	Struktural	0	0	0	0,00	0,00	0,00
2	Fungsional Tertentu	0	0	0	0,00	0,00	0,00
3	Fungsional Umum Pusat	12	6	18	66,67	33,33	100,00
4	Fungsional Umum Daerah	8	3	11	72,73	27,27	100,00
	Jumlah	20	9	29	68,97	31,03	100,00

Sumber : Data Pegawai Satker Satker Pengembangan Kawasan Permukiman Sumatera Selatan Tahun 2013



Dari tabel A1 menunjukkan bahwa di Satker PKP Sumatera Selatan untuk Fungsional Umum Pusat jumlah laki-lakinya 66,67% & perempuannya 33,33% dan untuk Fungsional Umum Daerah Jumlah laki-lakinya 72,73% dan perempuan 27,27%

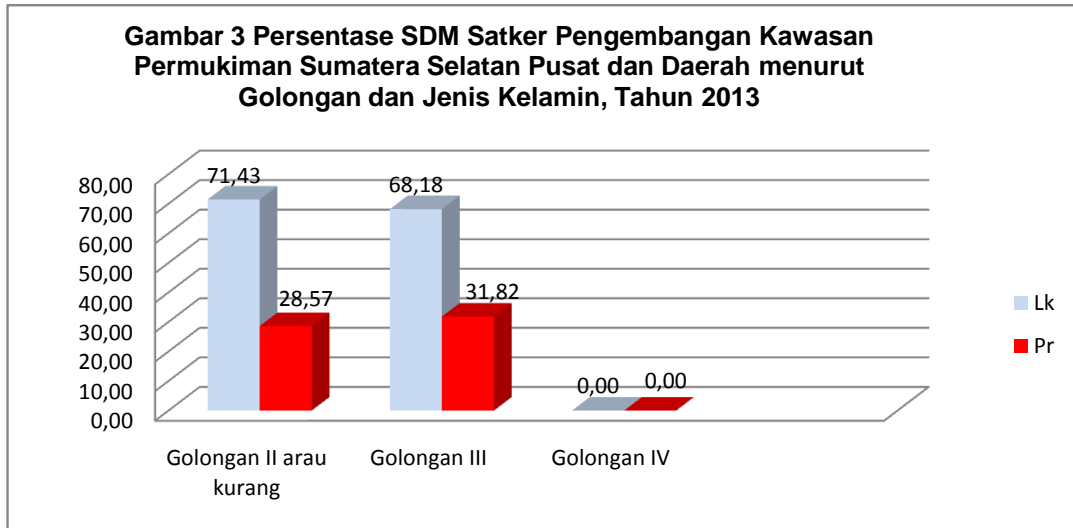
Jumlah terbesar adalah berasal dari status Fungsional Umum Pusat yaitu 18 orang dengan komposisi terbesar adalah laki-laki 66,67% dan perempuan hanya 33,33%

Dari status Fungsional Umum Daerah hanya 11 orang dengan komposisi 8 orang laki-laki dan 3 orang perempuan 3 orang perempuan.

Tabel A.3. Jumlah dan Persentase SDM Satker Pengembangan Kawasan Permukiman Sumatera Selatan Pusat dan Daerah menurut Golongan dan Jenis Kelamin, Tahun 2013

No.	Golongan	Jumlah Pegawai			Persentase Pegawai		
		Lk	Pr	Lk+Pr	Lk	Pr	Lk+Pr
1	Golongan II atau kurang	5	2	7	71,43	28,57	100,00
2	Golongan III	15	7	22	68,18	31,82	100,00
3	Golongan IV	0	0	0	0,00	0,00	0,00
	Jumlah	20	9	29	68,97	31,03	100,00

Sumber : Data Pegawai SATKER PKP Sumatera Selatan Tahun 2013

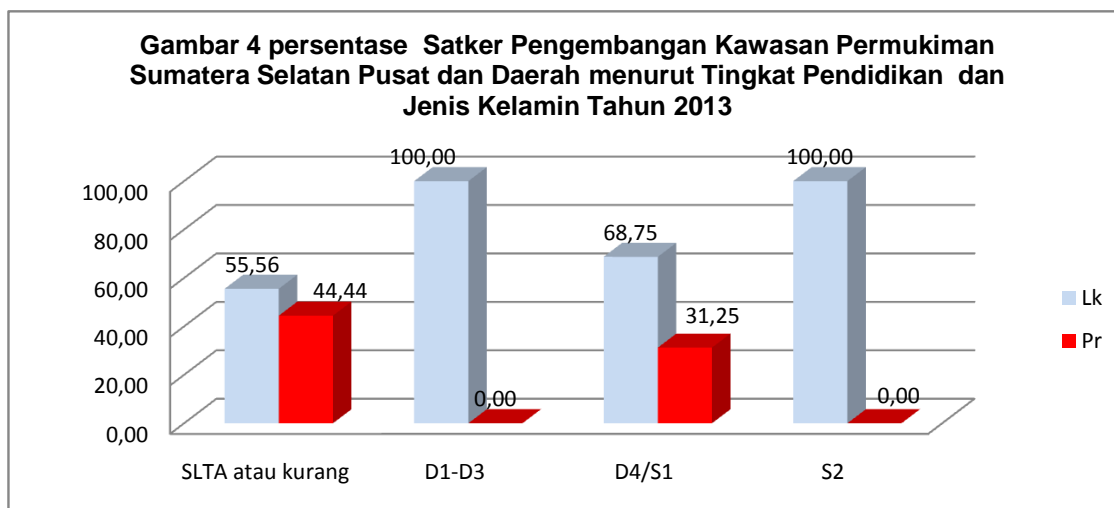


Dari Tabel A.3 menunjukkan bahwa komposisi golongan terbesar ada di Golongan III 22 orang, diikuti golongan II atau kurang sebesar 7 orang dan pada golongan IV. Yaitu tidak ada

Tabel A.4. Jumlah dan persentase Satker Pengembangan Kawasan Permukiman Sumatera Selatan Pusat dan Daerah menurut Tingkat Pendidikan dan Jenis Kelamin Tahun 2013

No.	Pendidikan	Jumlah Pegawai			Persentase Pegawai		
		Lk	Pr	Lk+Pr	Lk	Pr	Lk+Pr
1	SLTA atau kurang	5	4	9	55,56	44,44	100,00
2	D1-D3	1	0	1	100,00	0,00	100,00
3	D4/S1	11	5	16	68,75	31,25	100,00
4	S2	3	0	3	100,00	0,00	0,00
	Jumlah	20	9	29	68,97	31,03	100,00

Sumber : Data Pegawai Satker Pengembangan Kawasan Permukiman Sumatera Selatan Tahun 2013



Dari tabel A4 menunjukkan bahwa Dari 29 orang SDM di Satker Pengembangan Kawasan Permukiman Sumatera Selatan terdiri dari : 9 orang adalah SLTA atau kurang dengan komposisi 5 orang (55,56%) laki-laki dan 4 orang (44,44%) perempuan, 16 orang adalah D4/S1 dengan komposisi 11 orang (68,75%) laki-laki dan 5 orang (31,25%) perempuan Untuk SDM lulusan D1/D3 hanya 1 orang laki-laki dan perempuan tidak ada dan S2 Tidak ada.

Tabel A5. Jumlah dan Persentase SDM Satker Pengembangan Kawasan Permukiman Sumatera Selatan menurut Provinsi Wilayah Kerja dan Jenis Kelamin Tahun 2011

No.	Provinsi Wilayah Kerja	Jumlah Pegawai			Persentase Pegawai		
		Lk	Pr	Lk+Pr	Lk	Pr	Lk+Pr
1	Sumatera Selatan	20	9	29	68,97	31,03	100,00
	Jumlah	20	9	29	68,97	31,03	100,00

Sumber : Data Pegawai Satker Pengembangan Kawasan Permukiman

Tabel A.6. Jumlah dan Persentase SDM Satker Pengembangan Kawasan Permukiman Sumatera Selatan Perekrutan Tiga Tahun Terakhir menurut Tingkat Pendidikan dan

No.	Tahun Perekrutan/Pendidikan yang	Jumlah Pegawai			Persentase Pegawai		
		Lk	Pr	Lk+Pr	Lk	Pr	Lk+Pr
1.	Tahun 2010						
	SLTA atau kurang	1	0	1	100,00	0,00	0,00
	D1-D3	0	0	0	0,00	0,00	0,00
	D4/S1	0	0	0	0,00	0,00	0,00
	S2	0	0	0	0,00	0,00	0,00
	S3	0	0	0	0,00	0,00	0,00
	Sub Jumlah	1	0	1	0,00	0,00	0,00
2.	Tahun 2011						
	SLTA atau kurang	0	0	0	0,00	0,00	0,00
	D1-D3	0	0	0	0,00	0,00	0,00
	D4/S1	0	1	1	0,00	0,00	0,00
	S2	0	0	0	0,00	0,00	0,00
	S3	0	0	0	0,00	0,00	0,00
	Sub Jumlah	0	1	1	0,00	0,00	0,00
3.	Tahun 2012						
	SLTA atau kurang	0	0	0	0,00	0,00	0,00
	D1-D3	0	0	0	0,00	0,00	0,00
	D4/S1	0	0	0	0,00	0,00	0,00
	S2	0	0	0	0,00	0,00	0,00
	S3	0	0	0	0,00	0,00	0,00
	Sub Jumlah	0	0	0	0,00	0,00	0,00
	Jumlah	1	1	2	0,00	0,00	0,00

Sumber : Data Pegawai Satker Pengembangan kawasan Permukiman Sumatera Selatan

Dari data Tabel A.6. menunjukkan bahwa selama 3 tahun terakhir (2010, 2011 dan 2012) Satker Pengembangan Kawasan Permukiman Sumatera Selatan.

Recruitmen tahun 2010, 2011 masing-masing laki-laki 1 orang dan perempuan 1 orang

Tabel A.7. Jumlah dan Persentase SDM Satker Pengembangan kawasan Permukiman menurut Keikutsertaan dalam Program Tugas Belajar S2/S3 Di Luar Negeri dan Jenis Kelamin Tahun 2013

No.	Pusat/Biro/Direktorat (S2/S3)	Jumlah Pegawai			Persentase Pegawai		
		Lk	Pr	Lk+Pr	Lk	Pr	Lk+Pr
	S2	0	0	0	0,00	0,00	0,00
	S3	0	0	0	0,00	0,00	0,00
	Sub Jumlah	0	0	0	0,00	0,00	0,00

Sumber : Data Pegawai Satker Pengembangan kawasan Permukiman Sumatera Selatan

Dari tabel A7 menunjukkan bahwa Satker Pengembangan kawasan Permukiman Sumatera Selatan yang mendapat pendidikan S2 adalah laki-laki tidak ada

Tabel.A.8.Jumlah SDM Satker Pengembangan kawasan Permukiman Menurut Keikutsertaan dalam Diklat Teknis/Administrasi/Penjenjangan dan Jenis Kelamin Tahun 2013

No.	Jenis Pendidikan Diklat	Jumlah Pegawai yang			Jumlah Pegawai Peserta		
		Lk	Pr	Lk+Pr	Lk	Pr	Lk+Pr
	Pusat/Biro/ Direktorat						
	S2	0	0	0	0,00	0,00	0,00
	S3	0	0	0	0,00	0,00	0,00
	Jumlah	0	0	0	0,00	0,00	0,00
	Diklat Teknis						
1	Diklat Pengadaan Barang & Jasa	8	0	8	100,00	0,00	0,00
2	Diklat Keuangan	0	3	3	0,00	100,00	0,00
3	Diklat Manajemen Koperasi	0	0	0	0,00	0,00	0,00
4	Diklat TOT	0	0	0	0,00	0,00	0,00
5	Diklat SMM	0	1	1	0,00	100,00	0,00
6	Diklat Protokol	0	0	0	0,00	0,00	0,00
7	Diklat Penyambungan Pipa	0	0	0	0,00	0,00	0,00
8	Diklat Administrasi	0	0	0	0,00	0,00	0,00
9	Diklat Grafis	0	0	0	0,00	0,00	0,00
10	Diklat Simak BMN	2	0	2	100,00	0,00	100,00
11	Diklat Operator Data Base	0	0	0	0,00	0,00	0,00
12	Diklat Anjab	0	0	0	0,00	0,00	0,00
13	Diklat Kearsipan	1	1	2	50,00	50,00	100,00
14	Diklat Editor	0	0	0	0,00	0,00	0,00
15	Diklat O&P Fasilitas Pengel. Air	0	0	0	0,00	0,00	0,00
16	Diklat Pegawasan Kualitas Air	0	0	0	0,00	0,00	0,00
17	Diklat Implem. ISO/IEC 17025	0	0	0	0,00	0,00	0,00
18	Diklat Emonitoring	2	1	3	66,67	33,33	100,00
19	Diklat Pengendalian Kebocoran	0	0	0	0,00	0,00	0,00
20	Diklat Budaya Kerja	0	0	0	0,00	0,00	0,00
	Sub Jumlah	13	6	19	68,42	31,58	100,00
	Diklat Penjenjangan						
1	Diklat Penjejang Prajabatan	0	0	0	0,00	0,00	0,00
2	Diklat Penjejang Ujian Dinas	0	1	1	0,00	100,00	100,00
3	Diklat Penjejang PI	0	0	0	0,00	0,00	0,00
4	Diklat Penjejang Pim IV	0	0	0	0,00	0,00	0,00
5	Diklat Penjejang Pim III	0	0	0	0,00	0,00	0,00
6	Diklat Penjejang Pim II	0	0	0	0,00	0,00	0,00
	Sub Jumlah	0	1	1	0,00	100,00	100,00

	Diklat Bidang Air Minum						
1	Bintek Perencanaan Air Minum	0	0	0	0,00	0,00	0,00
2	Bintek Pengawas Pemasangan pipa	0	0	0	0,00	0,00	0,00
3	Bintek Petugas Pengendalian Kehilangan Air	0	0	0	0,00	0,00	0,00
4	Bintek O & P Instalasi Pengolahan Air Minum	0	0	0	0,00	0,00	0,00
5	Bntek Petugas Pengawas kualitas air	0	0	0	0,00	0,00	0,00
6	Bintek Pompa & Genset	0	0	0	0,00	0,00	0,00
7	Bintek Kepala Seksi Pemelihara mekanikal elektrikal.	0	0	0	0,00	0,00	0,00
8	Diklat Asisten Perencanaan Bid Air Minum	0	0	0	0,00	0,00	0,00
9	Bintek Kabag./Sub.Bag. Personalia dan SDM	0	0	0	0,00	0,00	0,00
10	Bintek Instalasi Pengelolaan	0	0	0	0,00	0,00	0,00
11	Bintek Asisten Kelembagaan dan investasi	0	0	0	0,00	0,00	0,00
	Jumlah	0	0	0	0,00	0,00	0,00
	Diklat Bidang Sanitasi						
1	Diklat Perenc. Drainase Perkotaan	0	0	0	0,00	0,00	0,00
2	Diklat Penanganan Limbah Domestik	0	0	0	0,00	0,00	0,00
3	Diklat O & P IPLT	0	0	0	0,00	0,00	0,00
4	Diklat Perencanaan Pengelolaan Sampah	0	0	0	0,00	0,00	0,00
5	Diklat Pengelolaan Sampah	0	0	0	0,00	0,00	0,00
6	Diklat O & P TPA	0	0	0	0,00	0,00	0,00
7	Diklat Perenc. Disaian Pembangunan & Pengembangan TPA	0	0	0	0,00	0,00	0,00
8	Diklat Daur Ulang &	0	0	0	0,00	0,00	0,00
9	Diklat Bidang Sanitasi CPNS	0	0	0	0,00	0,00	0,00
	Jumlah	0	0	0	0,00	0,00	0,00
	Diklat Bidang Air Minum	0	0	0	0,00	0,00	0,00
1	Diklat Identifikasi Kebocoran	0	0	0	0,00	0,00	0,00
2	Diklat Pek.Perpipaan Teknisi yunior	0	0	0	0,00	0,00	0,00
3	Diklat Operasi & Pemeliharaan Fasilitas IPA	0	0	0	0,00	0,00	0,00
4	Diklat Mekanikal Elektrikal	0	0	0	0,00	0,00	0,00
5	Diklat Pompa & Genset	0	0	0	0,00	0,00	0,00
6	Diklat Manajemen Operasi & Pemeliharaan Air Bersih	0	0	0	0,00	0,00	0,00
	Jumlah	0	0	0	0,00	0,00	0,00

	Diklat Bidang Sanitasi	0	0				
1	Diklat Operasi & Pemeliharaan TPA	0	0	0	0,00	0,00	0,00
2	Diklat Pengelolaan Air Limbah Rumah Tangga	0	0	0	0,00	0,00	0,00
	Jumlah	0	0	0	0,00	0,00	0,00
	Jumlah Total	0	0	0	0,00	0,00	0,00

Sumber : Data Pegawai Satker Pengembangan kawasan Permukiman Sumatera Selatan

Dari tabel A8 diatas menunjukkan bahwa peserta diklat terbesar adalah bidang Satker Pengembangan kawasan Permukiman Menurut Keikutsertaan dalam Diklat Teknis/Administrasi/Penjenjangan dan Jenis Kelamin Tahun 2012.sebanyak 19 orang dengan komposisi 73,68% laki-laki dan 31,58% perempuan urutan berikutnya adalah diklat teknis adalah 19 orang dengan komposisi 73% laki-laki dan 31% perempuan