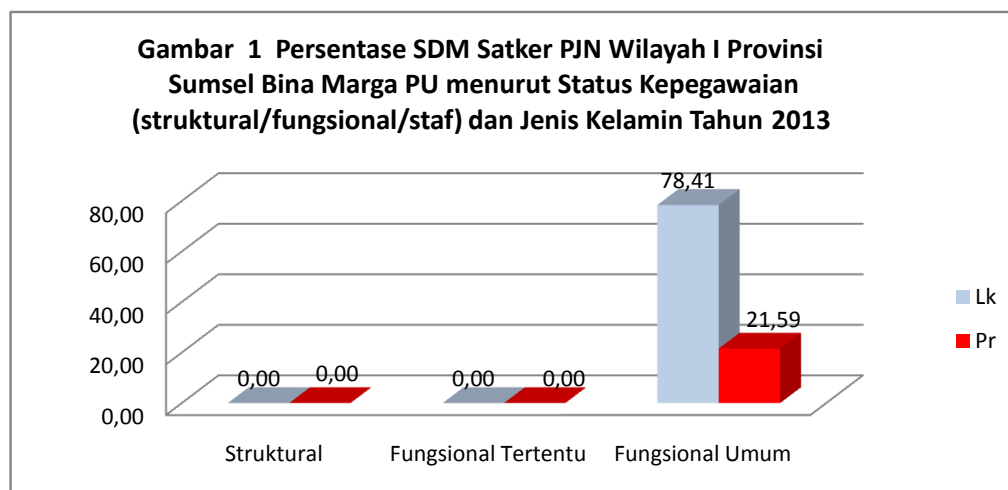


**Tabel A.1. Jumlah dan Persentase SDM Satker PJJN Wilayah I Prov. Sumsel Bina Marga PU menurut Status Kepegawaian (struktural/fungsional/staf) dan Jenis Kelamin Tahun 2013**

No.	Status Kepegawaian	Jumlah Pegawai			Persentase Pegawai		
		Lk	Pr	Lk+Pr	Lk	Pr	Lk+Pr
1	Struktural	0	0	0	0,00	0,00	0,00
2	Fungsional Tertentu	0	0	0	0,00	0,00	0,00
3	Fungsional Umum	69	19	88	78,41	21,59	100,00
	<b>Jumlah</b>	<b>69</b>	<b>19</b>	<b>88</b>	<b>78,41</b>	<b>21,59</b>	<b>100,00</b>

Sumber : Satker PJJN Wilayah I, Ditjen. Bina Marga, Kementerian PU



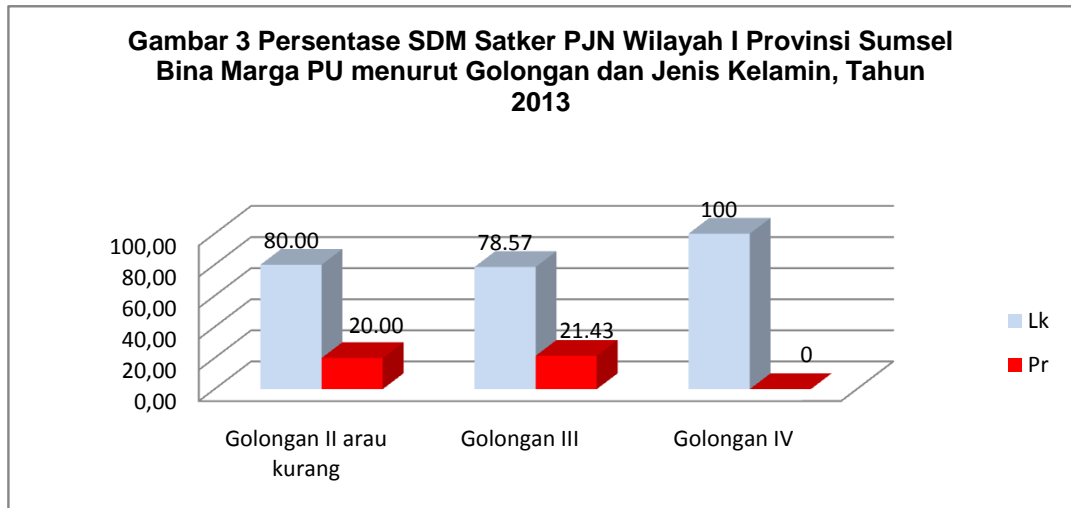
Dari tabel A1 menunjukkan bahwa jumlah SDM laki-laki berbanding perempuan adalah 78,41 % : 21,59%. Pada jabatan fungsional umum, proporsi laki-laki dan perempuan adalah 78,41% : 21,59 %. Dilingkungan Satker PJJN Wilayah I Provinsi Sumsel tidak ada pegawai struktural dan fungsional tertentu. Dari total keseluruhan pegawai perempuan terbesar jumlahnya pada tingkat fungsional tertentu yaitu 19 Orang.



**Tabel A.3. Jumlah dan Persentase SDM Satker PJN Wilayah I Provinsi Sumsel Bina Marga PU menurut Golongan dan Jenis Kelamin, Tahun 2013**

No.	Golongan	Jumlah Pegawai			Persentase Pegawai		
		Lk	Pr	Lk+Pr	Lk	Pr	Lk+Pr
1	Golongan II atau kurang	27	8	35	77,14	22,86	100,00
2	Golongan III	39	11	50	78,00	22,00	100,00
3	Golongan IV	3	0	3	100,00	0,00	100,00
	<b>Jumlah</b>	<b>69</b>	<b>19</b>	<b>88</b>	<b>78,41</b>	<b>21,59</b>	<b>100,00</b>

Sumber : Satker PJN Wilayah I, Ditjen. Bina Marga, Kementerian PU

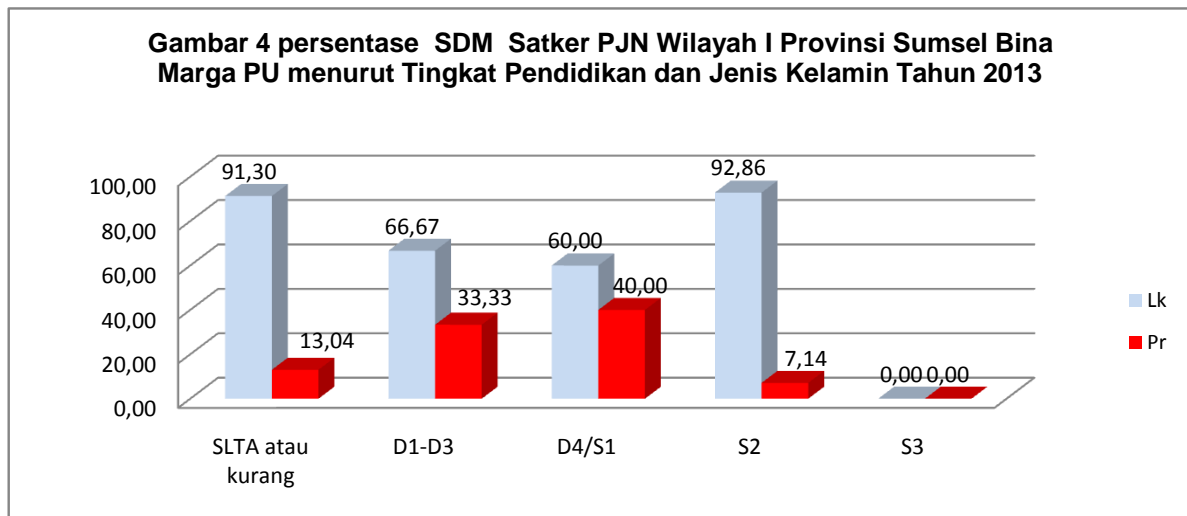


Dari tabel A3 menunjukkan bahwa jumlah SDM Satker PJN Wilayah I Provinsi Sumsel Bina Marga terbesar Golongan III yaitu sebesar 25 pegawai, dengan komposisi Laki-laki sebesar 60 % dan Perempuan sebesar 40 %. Sedangkan jumlah terkecilnya adalah Golongan IV sebanyak 3 pegawai, dengan komposisi komposisi Laki-laki sebesar 100 %. Secara keseluruhan menurut Golongan, komposisi pegawai Laki-laki dibandingkan Perempuan adalah 77,94 % : 23,53 %.

**Tabel A.4. Jumlah dan persentase SDM Satker PJJ Wilayah I Provinsi Sumsel Bina Marga PU menurut Tingkat Pendidikan dan Jenis Kelamin Tahun 2013**

No.	Pendidikan	Jumlah Pegawai			Persentase Pegawai		
		Lk	Pr	Lk+Pr	Lk	Pr	Lk+Pr
1	SLTA atau kurang	21	3	23	91,30	13,04	100,00
2	D1-D3	4	2	6	66,67	33,33	100,00
3	D4/S1	15	10	25	60,00	40,00	100,00
4	S2	13	1	14	92,86	7,14	100,00
5	S3	0	0	0	0,00	0,00	0,00
	Jumlah	53	16	68	77,94	23,53	100,00

Sumber : Satker PJJ Wilayah I, Ditjen. Bina Marga, Kementerian PU



Dari tabel A4 menunjukkan bahwa jumlah SDM terbesar adalah pada pendidikan S1 dengan komposisi pegawai laki laki = 60 % dan pegawai perempuan = 40 %, dengan jumlah pegawai perempuan 10 orang.

**Tabel A5. Jumlah dan Persentase SDM Satker PJN Wilayah I Provinsi Sumsel Bina Marga PU menurut Provinsi Wilayah Kerja dan Jenis Kelamin Tahun 2013**

No.	Provinsi Wilayah Kerja	Jumlah Pegawai			Persentase Pegawai		
		Lk	Pr	Lk+Pr	Lk	Pr	Lk+Pr
1.	Sumatera Selatan	69	19	88	78,41	21,59	100,00
	<b>Jumlah</b>	<b>69</b>	<b>19</b>	<b>88</b>	<b>78,41</b>	<b>21,59</b>	<b>100,00</b>

Sumber : Satker PJN Wilayah I, Ditjen. Bina Marga, Kementerian PU

Dari tabel A5 menunjukkan bahwa jumlah SDM Satker PJN Wilayah I Provinsi Sumsel Bina Marga semuanya untuk wilayah Sumatera Selatan dengan komposisi Laki-laki 69 orang dan perempuan 19 orang