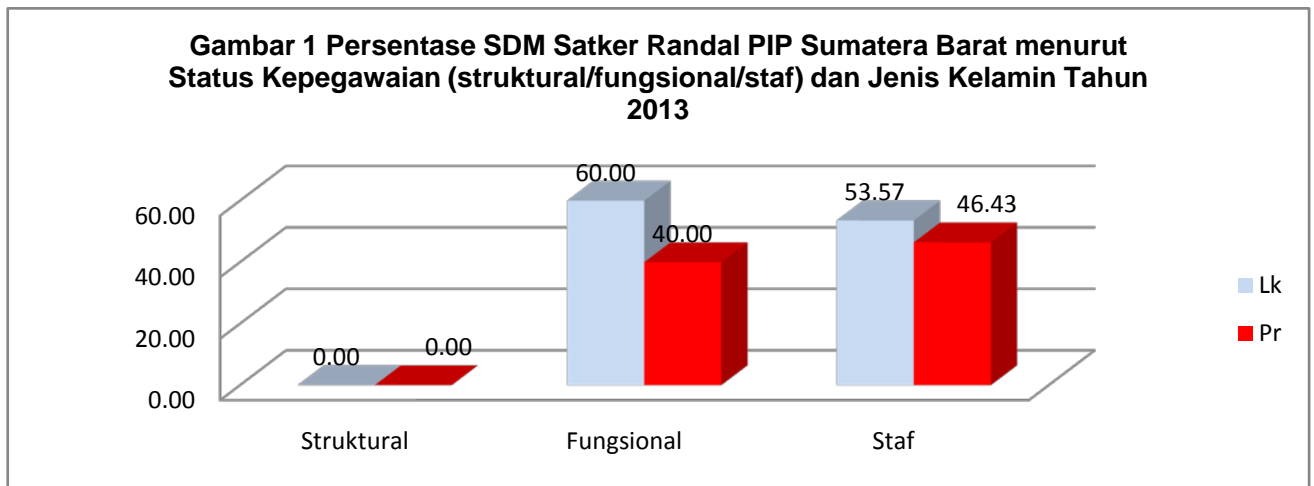


Tabel A.1. Jumlah dan Persentase SDM Satker Randal PIP Sumatera Barat menurut Status Kepegawaian (struktural/fungsional/staf/honor) dan Jenis Kelamin Tahun 2013

No.	Status Kepegawaian	Jumlah Pegawai			Persentase Pegawai		
		Lk	Pr	Lk+Pr	Lk	Pr	Lk+Pr
1	Struktural	0	0	0	0.00	0.00	0.00
2	Fungsional	3	2	5	60.00	40.00	100.00
3	Staf/Honor	15	13	28	53.57	46.43	100.00
	Jumlah	18	15	33	54.55	45.45	100.00

Sumber : Data Pegawai Satker Randal PIP Sumatera Barat



Dari Tabel A1 dan Gambar 1 menunjukkan bahwa di lingkungan Satker Randal PIP Sumatera Barat jumlah SDM nya adalah 33 orang yang terbagi menjadi 5 orang pejabat fungsional dan 28 orang staf.

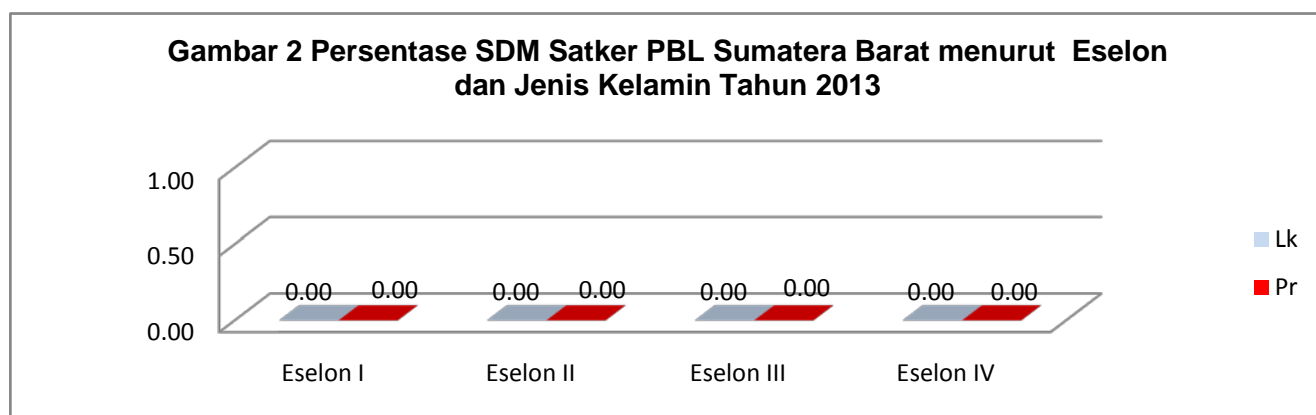
Jumlah pejabat fungsional laki-laki 3 orang dan perempuan 2 orang

Di kalangan staf, jumlah perempuannya 13 orang (46,43%), sedangkan laki-laki sebesar 15 orang (53,57%)

Tabel A.2. Jumlah dan Persentase SDM Satker Randal PIP Sumatera Barat menurut Eselon dan Jenis Kelamin Tahun 2013

No.	Pusat/Biro/Direktorat	Jumlah Pegawai			Persentase Pegawai		
		Lk	Pr	Lk+Pr	Lk	Pr	Lk+Pr
1	Eselon I	0	0	0	0.00	0.00	0.00
2	Eselon II	0	0	0	0.00	0.00	0.00
3	Eselon III	0	0	0	0.00	0.00	0.00
4	Eselon IV	0	0	0	0.00	0.00	0.00
	Jumlah	0	0	0	0.00	0.00	0.00

Sumber : Data Pegawai Satker Randal PIP Sumatera Barat

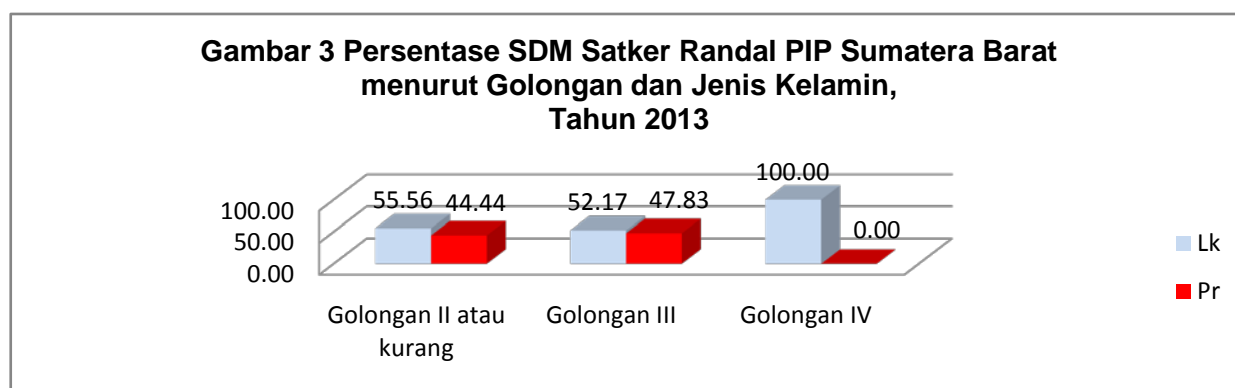


Dari Tabel A2 dan Gambar 2 menunjukkan bahwa Satker Randal PIP Sumatera Barat adalah institusi fungsional dimana pimpinannya adalah seorang perempuan

Tabel A.3. Jumlah dan Persentase SDM Satker Randal PIP Sumatera Barat menurut Golongan dan Jenis Kelamin, Tahun 2013

No.	Golongan	Jumlah Pegawai			Persentase Pegawai		
		Lk	Pr	Lk+Pr	Lk	Pr	Lk+Pr
1	Golongan II atau kurang	5	4	9	55.56	44.44	100.00
2	Golongan III	12	11	23	52.17	47.83	100.00
3	Golongan IV	1	0	1	100.00	0.00	100.00
	Jumlah	18	15	33	54.55	45.45	100.00

Sumber : Data Pegawai Satker Randal PIP Sumatera Barat



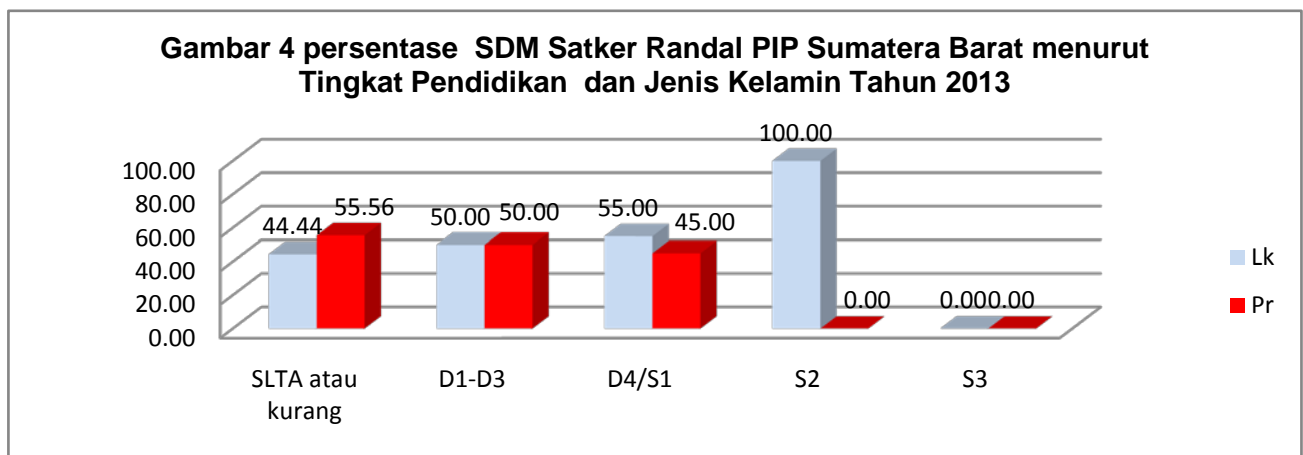
Dari Tabel A.3. dan Gambar 3 menunjukkan bahwa 9 orang dari 33 orang SDM berada di golongan II atau kurang, disusul 23 orang di golongan III dan sisanya sebanyak 1 orang golongan IV

Dari 9 orang SDM golongan II atau kurang (44,44% adalah perempuan) dan di kelompok golongan III (47,83% perempuan).

Tabel A.4. Jumlah dan persentase SDM Satker Randal PIP Sumatera Barat menurut Tingkat Pendidikan dan Jenis Kelamin Tahun 2013

No.	Pendidikan	Jumlah Pegawai			Persentase Pegawai		
		Lk	Pr	Lk+Pr	Lk	Pr	Lk+Pr
1	SLTA atau kurang	4	5	9	44.44	55.56	100.00
2	D1-D3	1	1	2	50.00	50.00	100.00
3	D4/S1	11	9	20	55.00	45.00	100.00
4	S2	2	0	2	100.00	0.00	100.00
5	S3	0	0	0	0.00	0.00	0.00
	Jumlah	18	15	33	54.55	45.45	100.00

Sumber : Data Pegawai Satker Randal PIP Sumatera Barat



Tabel A.4. dan Gambar 4 menunjukkan bahwa SDM terbesar di Satker Randal PIP Sumatera Barat adalah lulusan D4/S1 yaitu 20 orang (55,00% laki-laki dan 45,00% perempuan), urutan berikutnya adalah dari lulusan SLTA atau kurang sebanyak 9 orang (44,44% laki-laki dan 55,56% perempuan), kemudian lulusan D1-D3 sebanyak 2 orang (50,00% laki-laki dan 50,00% perempuan), lulusan S2 sebanyak 2 orang (100% laki-laki)

Jumlah SDM terbesar adalah di lulusan D4/S1 dengan komposisi 55,005% laki-laki dan 45,00% perempuan

Persentase perempuan menurut jenjang pendidikannya, terbesar ada di lulusan SLTA atau kurang yaitu 5 orang

Tabel A5. Jumlah dan Persentase SDM Satker Randal PIP Sumatera Barat menurut Provinsi Wilayah Kerja dan Jenis Kelamin Tahun 2013

No.	Provinsi Wilayah Kerja	Jumlah Pegawai			Persentase Pegawai		
		Lk	Pr	Lk+Pr	Lk	Pr	Lk+Pr
1	Sumatera Barat	18	15	33	54.55	45.45	100.00
	Jumlah	18	15	33	54.55	45.45	100.00

Sumber : Data Pegawai Satker Randal PIP Sumatera Barat

Dari Tabel A.5. menunjukkan bahwa seluruh SDM Satker Randal PIP Sumatera Barat bekerja di Provinsi Sumatera Barat dan terdiri dari 18 orang (54,55%) laki-laki dan 15 orang (45,45%) perempuan

Tabel A.6. Jumlah dan Persentase SDM Satker Randal PIP Sumatera Barat Perekrutan Tiga Tahun Terakhir menurut Tingkat Pendidikan dan Jenis Kelamin Tahun 2013

No.	Tahun Perekrutan/Pendidikan	Jumlah Pegawai			Persentase Pegawai		
		Lk	Pr	Lk+Pr	Lk	Pr	Lk+Pr
1.	Tahun 2012						
	SLTA atau kurang	0	0	0	0.00	0.00	0.00
	D1-D3	0	0	0	0.00	0.00	0.00
	D4/S1	6	4	10	60.00	40.00	100.00
	S2	0	0	0	0.00	0.00	0.00
	S3	0	0	0	0.00	0.00	0.00
	Sub Jumlah	6	4	10	60.00	40.00	100.00
2.	Tahun 2011						
	SLTA atau kurang	0	0	0	0.00	0.00	0.00
	D1-D3	0	0	0	0.00	0.00	0.00
	D4/S1	6	4	10	60.00	40.00	100.00
	S2	0	0	0	0.00	0.00	0.00
	S3	0	0	0	0.00	0.00	0.00
	Sub Jumlah	6	4	10	60.00	40.00	100.00
3.	Tahun 2010						
	SLTA atau kurang	0	1	1	0.00	100.00	100.00
	D1-D3	0	0	0	0.00	0.00	0.00
	D4/S1	12	4	16	75.00	25.00	100.00
	S2	0	0	0	0.00	0.00	0.00
	S3	0	0	0	0.00	0.00	0.00
	Sub Jumlah	12	5	17	70.59	29.41	100.00
	Jumlah	24	13	37	64.86	35.14	100.00

Sumber : Data Pegawai Satker Randal PIP Sumatera Barat

Dari Tabel A.6 dan Gambar 6 menunjukkan bahwa selama 3 tahun terakhir Satker Randal PIP Sumatera Barat telah melakukan rekrutmen sebanyak 7 orang dari pegawai laki-laki 4 orang dan perempuan 3 orang.

Tabel A.7. Jumlah dan Persentase SDM Satker Randal PIP Sumatera Barat menurut Keikutsertaan dalam Program Tugas Belajar S2/S3 Di Luar Negeri dan Jenis Kelamin Tahun 2013

No.	Pusat/Biro/Direktorat (S2/S3)	Jumlah Pegawai			Persentase Pegawai		
		Lk	Pr	Lk+Pr	Lk	Pr	Lk+Pr
	S2	0	0	0	0.00	0.00	0.00
	S 3	0	0	0	0.00	0.00	0.00
	Sub Jumlah	0	0	0	0.00	0.00	0.00

Sumber : Data Pegawai Satker Randal PIP Sumatera Barat

dari Tabel A7 di atas menunjukkan bahwa belum ada SDM yang mendapat pendidikan S2 maupun S3 di luar negeri.

Tabel.A.8.Jumlah dan Persentase SDM Satker Randal PIP Sumatera Barat Menurut Keikutsertaan dalam Diklat Teknis/Administrasi/Penjurangan dan Jenis Kelamin Tahun 2013.

No.	Jenis Pendidikan Diklat	Jumlah Pegawai yang Memenuhi Syarat*			Jumlah Pegawai Peserta Program		
		Lk	Pr	Lk+Pr	Lk	Pr	Lk+Pr
1	Pendidikan/Pelatihan Teknis						
	Diklat Teknis Pengadaan Barang & Jasa	0	0	0	0.00	0.00	0.00
	Diklat Teknis Jabfung	0	0	0	0.00	0.00	0.00
	Sub Jumlah	0	0	0	0.00	0.00	0.00
2	Pendidikan/Pelatihan Admin						
	Diklat Administrasi Brevet	0	0	0	0.00	0.00	0.00
	Sub Jumlah	0	0	0	0.00	0.00	0.00
3	Pendidikan/Pelatihan Penjurangan						
	Diklat Penjurangan Pimp.1	0	0	0	0.00	0.00	0.00
	Diklat Penjurangan Pimp.2	0	0	0	0.00	0.00	0.00
	Diklat Penjurangan Pimp.3	0	0	0	0.00	0.00	0.00
	Diklat Penjurangan Pimp.4	0	0	0	0.00	0.00	0.00
	Sub Jumlah	0	0	0	0.00	0.00	0.00
	Jumlah Total	0	0	0	0.00	0.00	0.00

Sumber : Data Pegawai Satker Randal PIP Sumatera Barat

Dari Tabel A.8 di atas menunjukkan bahwa SDM Satker Randal PIP Sumatera Barat Menurut Keikutsertaan dalam Diklat Teknis/Administrasi/Penjurangan dan Jenis Kelamin Tahun 2013 tidak ada melakukan diklat

Tabel A.12. Jumlah dan Persentase SDM Satker Randal PIP Sumatera Barat menurut Jabatan Fungsional dan Jenis Kelamin, Tahun 2013

NO	Jabatan Fungsional	Jumlah Pegawai			Persentase Pegawai		
		Lk	Pr	Lk+Pr	Lk	Pr	Lk+Pr
1	Teknik Sipil	1	1	2	3.03	3.03	6.06
2	Penata Ruang	6	4	10	18.18	12.12	30.30
3	Komputer	3	1	4	9.09	1.83	12.12
4	Teknik Arsitektur	1	0	1	3.03	0.00	3.03
5	Sastra	1	0	1	3.03	0.00	3.03
6	Ekonomi	0	3	3	0.00	9.09	9.09
7	Geodesi	0	1	1	0.00	3.03	3.03
8	Perikanan	1	0	1	3.03	0.00	3.03
9	SMA	5	5	10	15.15	15.15	30.30
	JUMLAH	18	15	33	54.55	45.45	100.00

Sumber : Ditjen Cipta Karya , Kementerian PU

Dari Tabel A. 12. menunjukkan bahwa : Persentase Pejabat Fungsional terbesar adalah Penata Ruang sebesar 30,30 %, dengan komposisi Laki-laki 18,18 % dan Perempuan sebesar 12,12 % dan Persentase Pejabat Fungsional SMA sebesar 30,30 % dengan komposisi Laki-laki 15,15 % dan Perempuan sebesar 15,15 %.