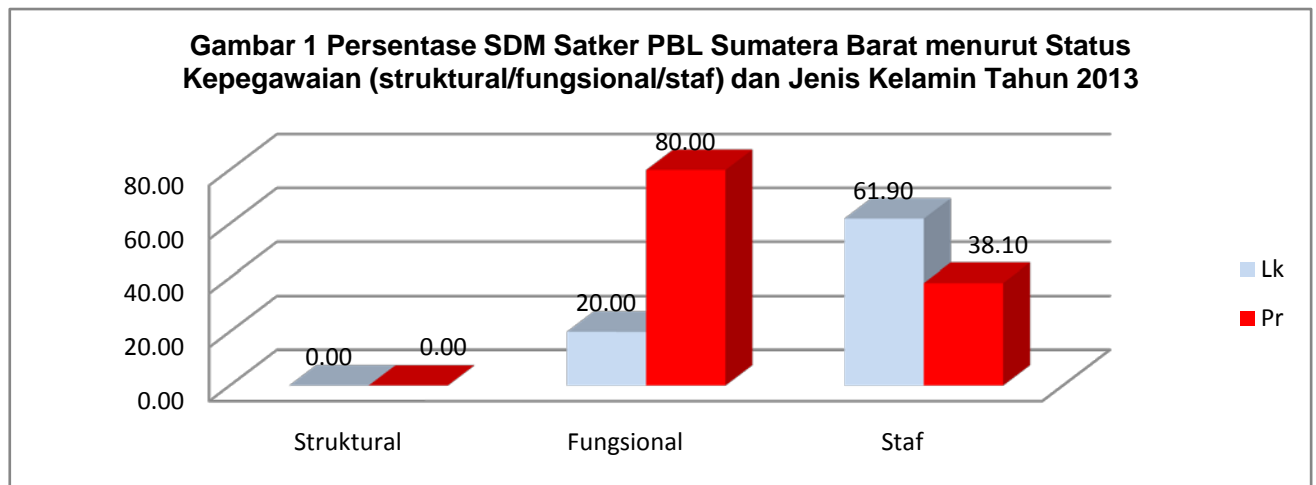


Tabel A.1. Jumlah dan Persentase SDM Satker PBL Sumatera Barat menurut Status Kepegawaian (struktural/fungsional/staf) dan Jenis Kelamin Tahun 2013

No.	Status Kepegawaian	Jumlah Pegawai			Persentase Pegawai		
		Lk	Pr	Lk+Pr	Lk	Pr	Lk+Pr
1	Struktural	0	0	0	0.00	0.00	0.00
2	Fungsional	1	4	5	20.00	80.00	100.00
3	Staf	13	8	21	61.90	38.10	100.00
	Jumlah	14	12	26	53.85	46.15	100.00

Sumber : Data Pegawai Satker PBL Sumatera Barat



Dari Tabel A1 dan Gambar 1 menunjukkan bahwa di lingkungan Satker PBL Sumatera Barat jumlah SDM nya adalah 26 orang yang terbagi menjadi 5 orang pejabat fungsional dan 21 orang staf.

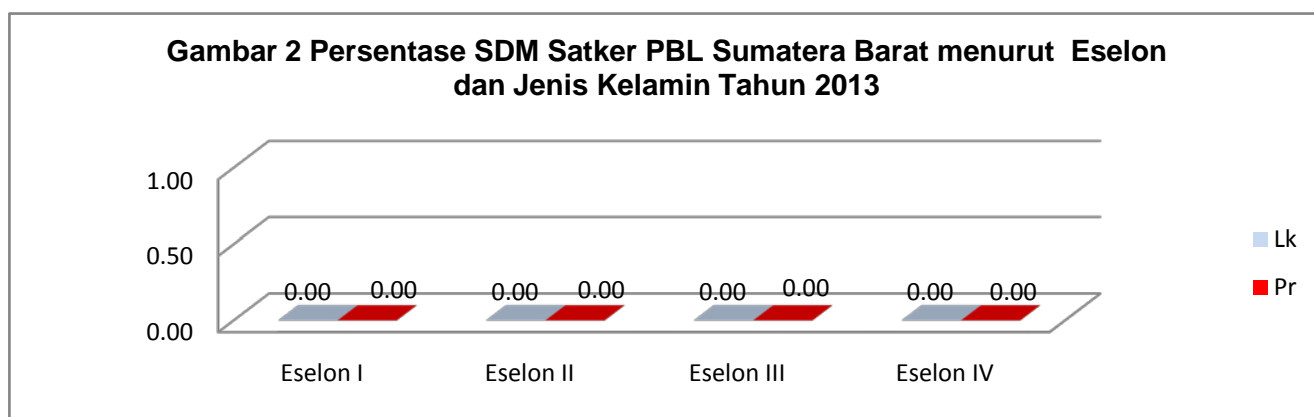
Jumlah pejabat fungsional laki-laki 1 orang dan perempuan 4 orang

Di kalangan staf, jumlah perempuannya 8 orang atau 38,10% sedangkan laki-laki sebesar 61,90% (13 orang)

Tabel A.2. Jumlah dan Persentase SDM Satker PBL Sumatera Barat menurut Eselon dan Jenis Kelamin Tahun 2013

No.	Pusat/Biro/Direktorat	Jumlah Pegawai			Persentase Pegawai		
		Lk	Pr	Lk+Pr	Lk	Pr	Lk+Pr
1	Eselon I	0	0	0	0.00	0.00	0.00
2	Eselon II	0	0	0	0.00	0.00	0.00
3	Eselon III	0	0	0	0.00	0.00	0.00
4	Eselon IV	0	0	0	0.00	0.00	0.00
	Jumlah	0	0	0	0.00	0.00	0.00

Sumber : Data Pegawai Satker PBL Sumatera Barat

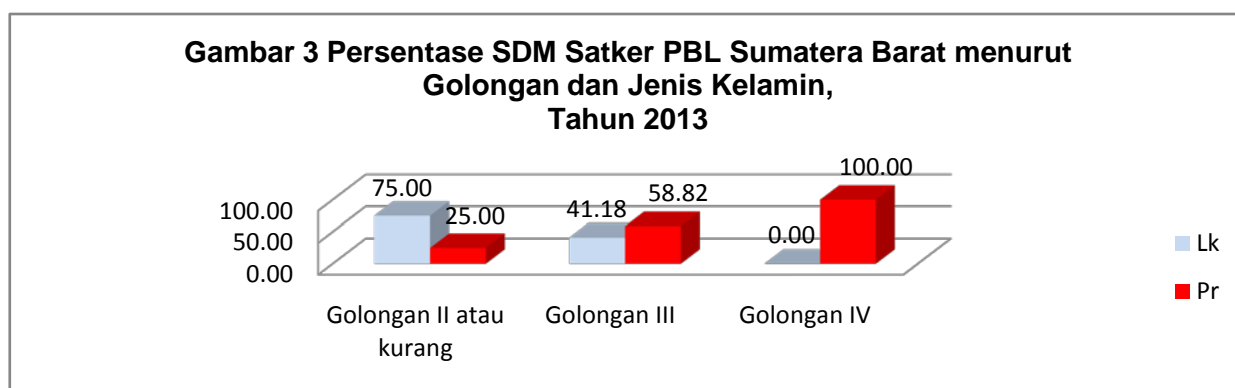


Dari Tabel A2 dan Gambar 2 menunjukkan bahwa Satker PBL Sumatera Barat adalah institusi fungsional dimana pimpinannya adalah seorang perempuan

Tabel A.3. Jumlah dan Persentase SDM Satker PBL Sumatera Barat menurut Golongan dan Jenis Kelamin, Tahun 2013

No.	Golongan	Jumlah Pegawai			Persentase Pegawai		
		Lk	Pr	Lk+Pr	Lk	Pr	Lk+Pr
1	Golongan II atau kurang	6	2	8	75.00	25.00	100.00
2	Golongan III	7	10	17	41.18	58.82	100.00
3	Golongan IV	0	1	1	0.00	100.00	100.00
	Jumlah	13	13	26	50.00	50.00	100.00

Sumber : Data Pegawai Satker PBL Sumatera Barat



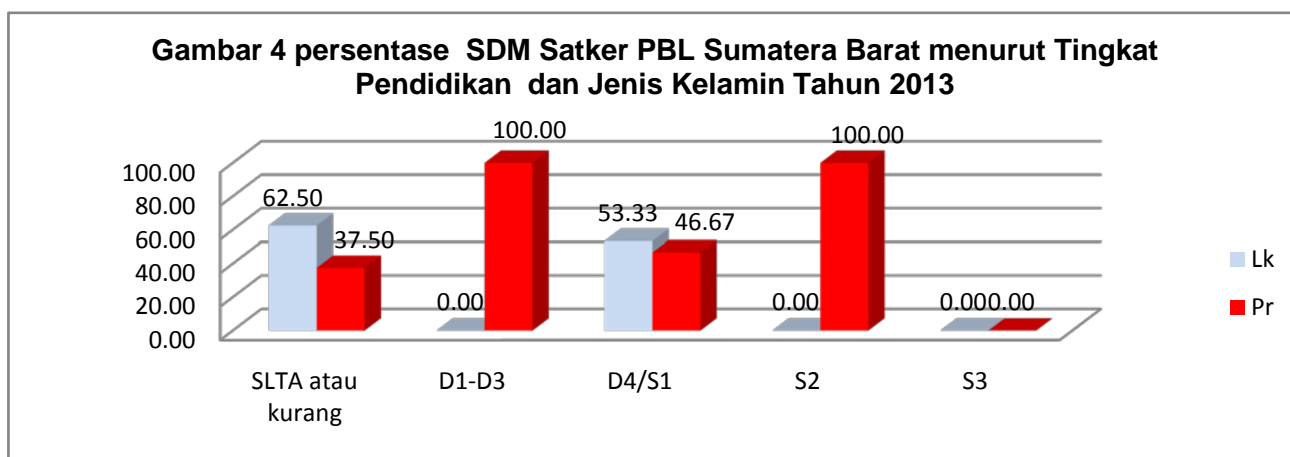
Dari Tabel A.3. dan Gambar 3 menunjukkan bahwa 8 orang dari 26 orang SDM berada di golongan II atau kurang, disusul 17 orang di golongan III dan sisanya sebanyak 1 orang golongan IV

Dari 8 orang SDM golongan II atau kurang, 25,00% adalah perempuan, sedangkan di kelompok golongan III, 58,82% perempuan dan di kelompok golongan IV, 100% adalah perempuan

Tabel A.4. Jumlah dan persentase SDM Satker PBL Sumatera Barat menurut Tingkat Pendidikan dan Jenis Kelamin Tahun 2013

No.	Pendidikan	Jumlah Pegawai			Persentase Pegawai		
		Lk	Pr	Lk+Pr	Lk	Pr	Lk+Pr
1	SLTA atau kurang	5	3	8	62.50	37.50	100.00
2	D1-D3	0	2	2	0.00	100.00	100.00
3	D4/S1	8	7	15	53.33	46.67	100.00
4	S2	0	1	1	0.00	100.00	100.00
5	S3	0	0	0	0.00	0.00	0.00
	Jumlah	13	13	26	50.00	50.00	100.00

Sumber : Data Pegawai Satker PBL Sumatera Barat



Tabel A.4. dan Gambar 4 menunjukkan bahwa SDM di Satker PBL Sumatera Barat adalah tamatan D4/S1 yaitu 15 orang dengan komposisi 53,33% laki-laki dan 46,67% perempuan. Urutan berikutnya adalah dari tamatan SLTA atau kurang sebanyak 8 orang (62,50% laki-laki dan 37,50% perempuan)

Pada tamatan D1-D3 sebanyak 2 orang (0% laki-laki dan 100% perempuan) pada tamatan S2 sebanyak 1 orang (0% laki-laki dan 100% perempuan)

Tabel A5. Jumlah dan Persentase SDM Satker PBL Sumatera Barat menurut Provinsi Wilayah Kerja dan Jenis Kelamin Tahun 2013

No.	Provinsi Wilayah Kerja	Jumlah Pegawai			Persentase Pegawai		
		Lk	Pr	Lk+Pr	Lk	Pr	Lk+Pr
1	Sumatera Barat	13	13	26	50.00	50.00	100.00
	Jumlah	13	13	26	50.00	50.00	100.00

Sumber : Data Pegawai Satker PBL Sumatera Barat

Dari Tabel A.5. menunjukkan bahwa seluruh SDM Satker PBL Sumatera Barat bekerja di Provinsi Sumatera Barat dan terdiri dari 13 orang (50,00%) laki-laki dan 13 orang (50,00%) perempuan

Tabel A.6. Jumlah dan Persentase SDM Satker PBL Sumatera Barat Perekrutan Tiga Tahun Terakhir menurut Tingkat Pendidikan dan Jenis Kelamin Tahun 2013

No.	Tahun Perekrutan/Pendidikan	Jumlah Pegawai			Persentase Pegawai		
		Lk	Pr	Lk+Pr	Lk	Pr	Lk+Pr
1.	Tahun 2013						
	SLTA atau kurang	0	0	0	0.00	0.00	0.00
	D1-D3	0	0	0	0.00	0.00	0.00
	D4/S1	0	0	0	0.00	0.00	0.00
	S2	0	0	0	0.00	0.00	0.00
	S3	0	0	0	0.00	0.00	0.00
	Sub Jumlah	0	0	0	0.00	0.00	0.00
2.	Tahun 2012						
	SLTA atau kurang	0	0	0	0.00	0.00	0.00
	D1-D3	0	0	0	0.00	0.00	0.00
	D4/S1	0	0	0	0.00	0.00	0.00
	S2	0	0	0	0.00	0.00	0.00
	S3	0	0	0	0.00	0.00	0.00
	Sub Jumlah	0	0	0	0.00	0.00	0.00
3.	Tahun 2011						
	SLTA atau kurang	0	0	0	0.00	0.00	0.00
	D1-D3	0	0	0	0.00	0.00	0.00
	D4/S1	0	0	0	0.00	0.00	0.00
	S2	0	0	0	0.00	0.00	0.00
	S3	0	0	0	0.00	0.00	0.00
	Sub Jumlah	0	0	0	0.00	0.00	0.00
	Jumlah	0	0	0	0.00	0.00	0.00

Sumber : Data Pegawai Satker PBL Sumatera Barat

Dari Tabel A.6 dan Gambar 6 menunjukkan bahwa selama 3 tahun terakhir Satker PBL Sumatera Barat tidak melakukan rekrutmen baik dari pegawai laki-laki maupun perempuan.

Tabel A.7. Jumlah dan Persentase SDM Satker PBL Sumatera Barat menurut Keikutsertaan dalam Program Tugas Belajar S2/S3 Di Luar Negeri dan Jenis Kelamin Tahun 2013

No.	Pusat/Biro/Direktorat (S2/S3)	Jumlah Pegawai			Persentase Pegawai		
		Lk	Pr	Lk+Pr	Lk	Pr	Lk+Pr
	S2	0	0	0	0.00	0.00	0.00
	S 3	0	0	0	0.00	0.00	0.00
	Sub Jumlah	0	0	0	0.00	0.00	0.00

Sumber : Data Pegawai Satker PBL Sumatera Barat

dari Tabel A7 di atas menunjukkan bahwa belum ada SDM yang mendapat pendidikan S2 maupun S3 di luar negeri.

Tabel.A.8.Jumlah dan Persentase SDM Satker PBL Sumatera Barat Menurut Keikutsertaan dalam Diklat Teknis/Administrasi/Penjenjangan dan Jenis Kelamin Tahun 2013.

No.	Jenis Pendidikan Diklat	Jumlah Pegawai yang Memenuhi			Jumlah Pegawai Peserta		
		Lk	Pr	Lk+Pr	Lk	Pr	Lk+Pr
1	Pendidikan/Pelatihan Teknis						
	Diklat Teknis Pengadaan Barang & Jasa	0	0	0	0.00	0.00	0.00
	Diklat Teknis Jabfung	0	0	0	0	0	0
	Diklat SIMAK BMN	0	0	0	0	0	0
	Diklat e-monitoring	0	0	0	0	0	0
	Diklat SAI	0	0	0	0	0	0
	Sub Jumlah	0	0	0	0	0	0
2	Pendidikan/Pelatihan Admin						
	Diklat Administrasi Brevet	0	0	0	0.00	0.00	0.00
	Sub Jumlah	0	0	0	0.00	0.00	0.00
3	Pendidikan/Pelatihan Penjenjangan						
	Diklat Penjenjangan Pimp.1	0	0	0	0	0	0
	Diklat Penjenjangan Pimp.2	0	0	0	0	0	0
	Diklat Penjenjangan Pimp.3	0	0	0	#DIV/0!	#DIV/0!	#DIV/0!
	Diklat Penjenjangan Pimp.4	0	0	0	#DIV/0!	#DIV/0!	#DIV/0!
	Sub Jumlah	0	0	0	#DIV/0!	#DIV/0!	#DIV/0!
	Jumlah Total	0	0	0	#DIV/0!	#DIV/0!	#DIV/0!

Sumber : Data Pegawai Satker PBL Sumatera Barat

Dari tabel diatas menunjukkan bahwa belum ada SDM yang mengikuti diklat teknis dan administrasi

Tabel A.12. Jumlah dan Persentase SDM Ditjen. Cipta Karya PU menurut Jabatan Fungsional dan Jenis Kelamin, Tahun 2011

NO	Jabatan Fungsional	Jumlah Pegawai			Persentase Pegawai		
		Lk	Pr	Lk+Pr	Lk	Pr	Lk+Pr
1	Teknik Sipil	3	1	4	11.54	3.85	15.38
2	Teknik Arsitektur	1	1	2	3.85	3.85	7.69
3	Teknik Penata Ruang	0	2	2	0.00	4.00	7.69
4	Teknik Lingkungan	0	1	1	0.00	3.85	3.85
5	Ekonomi	3	4	7	11.54	15.38	26.92
6	Sekretaris	0	1	1	0.00	3.85	3.85
7	SMU	5	3	8	19.23	11.54	30.77
8	Hukum	1	0	1	19.23	6.00	16.00
	JUMLAH	13	13	26	50.00	50.00	100.00

Sumber : Ditjen Cipta Karya , Kementerian PU

Dari Tabel A. 12. menunjukkan bahwa : Persentase Pejabat Fungsional terbesar adalah Tamatan SMU sebesar 30,77 %, dengan komposisi Laki-laki 19,23 % dan Perempuan sebesar 11.54 %. Sedangkan Persentase Pejabat Fungsional terbesar kedua adalah Ekonomi sebesar 26,92 % dengan komposisi Laki-laki 11.54 % dan Perempuan sebesar 15.38 %.