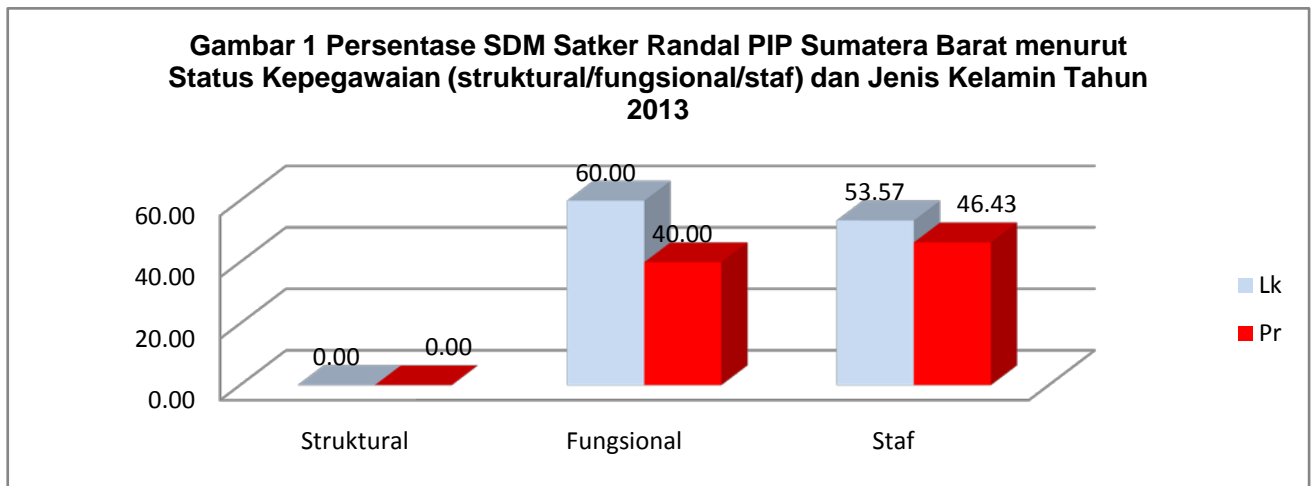


**Tabel A.1. Jumlah dan Persentase SDM Satker Randal PIP Sumatera Barat menurut Status Kepegawaian (struktural/fungsional/staf/honorer) dan Jenis Kelamin Tahun 2013**

No.	Status Kepegawaian	Jumlah Pegawai			Persentase Pegawai		
		Lk	Pr	Lk+Pr	Lk	Pr	Lk+Pr
1	Struktural	0	0	0	0.00	0.00	0.00
2	Fungsional	3	2	5	60.00	40.00	100.00
3	Staf/Honorer	15	13	28	53.57	46.43	100.00
	<b>Jumlah</b>	<b>18</b>	<b>15</b>	<b>33</b>	<b>54.55</b>	<b>45.45</b>	<b>100.00</b>

Sumber : Data Pegawai Satker Randal PIP Sumatera Barat



Dari Tabel A1 dan Gambar 1 menunjukkan bahwa di lingkungan Satker Randal PIP Sumatera Barat jumlah SDM nya adalah 33 orang yang terbagi menjadi 5 orang pejabat fungsional dan 28 orang staf.

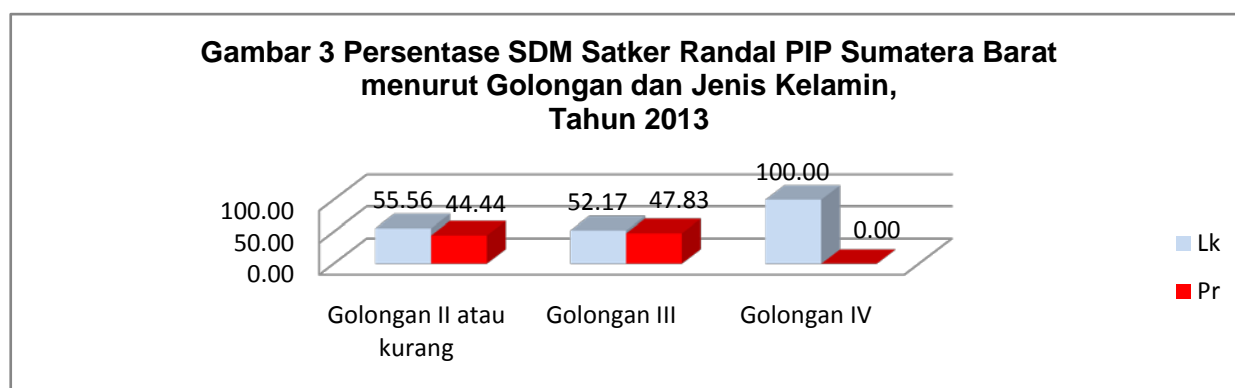
Jumlah pejabat fungsional laki-laki 3 orang dan perempuan 2 orang

Di kalangan staf, jumlah perempuannya 13 orang (46,43%), sedangkan laki-laki sebesar 15 orang (53,57%)

**Tabel A.3. Jumlah dan Persentase SDM Satker Randal PIP Sumatera Barat menurut Golongan dan Jenis Kelamin, Tahun 2013**

No.	Golongan	Jumlah Pegawai			Persentase Pegawai		
		Lk	Pr	Lk+Pr	Lk	Pr	Lk+Pr
1	Golongan II atau kurang	5	4	9	55.56	44.44	100.00
2	Golongan III	12	11	23	52.17	47.83	100.00
3	Golongan IV	1	0	1	100.00	0.00	100.00
	<b>Jumlah</b>	<b>18</b>	<b>15</b>	<b>33</b>	<b>54.55</b>	<b>45.45</b>	<b>100.00</b>

Sumber : Data Pegawai Satker Randal PIP Sumatera Barat



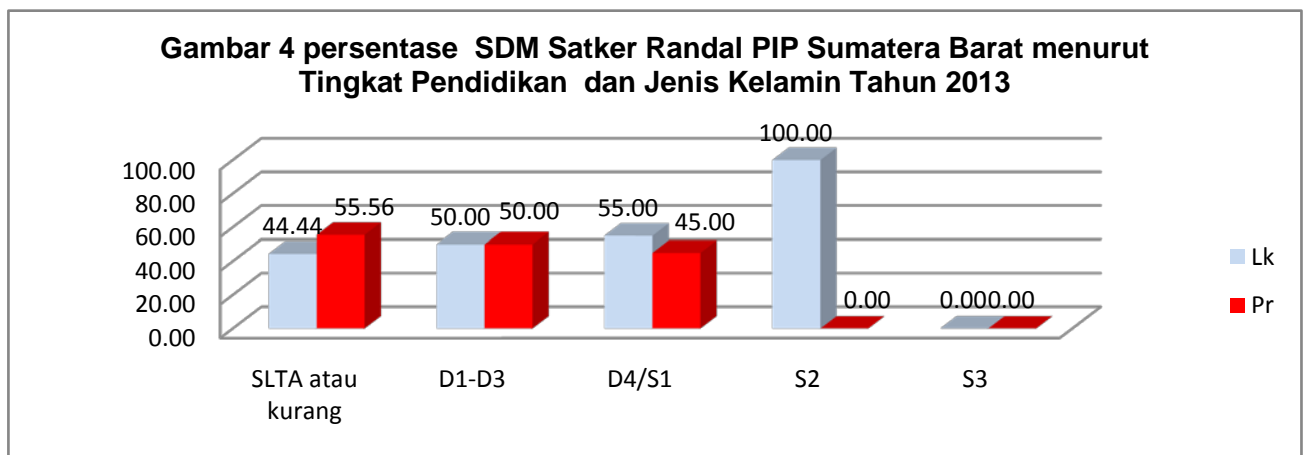
Dari Tabel A.3. dan Gambar 3 menunjukkan bahwa 9 orang dari 33 orang SDM berada di golongan II atau kurang, disusul 23 orang di golongan III dan sisanya sebanyak 1 orang golongan IV

Dari 9 orang SDM golongan II atau kurang (44,44% adalah perempuan) dan di kelompok golongan III (47,83% perempuan).

**Tabel A.4. Jumlah dan persentase SDM Satker Randal PIP Sumatera Barat menurut Tingkat Pendidikan dan Jenis Kelamin Tahun 2013**

No.	Pendidikan	Jumlah Pegawai			Persentase Pegawai		
		Lk	Pr	Lk+Pr	Lk	Pr	Lk+Pr
1	SLTA atau kurang	4	5	9	44.44	55.56	100.00
2	D1-D3	1	1	2	50.00	50.00	100.00
3	D4/S1	11	9	20	55.00	45.00	100.00
4	S2	2	0	2	100.00	0.00	100.00
5	S3	0	0	0	0.00	0.00	0.00
	Jumlah	18	15	33	54.55	45.45	100.00

Sumber : Data Pegawai Satker Randal PIP Sumatera Barat



Tabel A.4. dan Gambar 4 menunjukkan bahwa SDM terbesar di Satker Randal PIP Sumatera Barat adalah lulusan D4/S1 yaitu 20 orang (55,00% laki-laki dan 45,00% perempuan), urutan berikutnya adalah dari lulusan SLTA atau kurang sebanyak 9 orang (44,44% laki-laki dan 55,56% perempuan), kemudian lulusan D1-D3 sebanyak 2 orang (50,00% laki-laki dan 50,00% perempuan), lulusan S2 sebanyak 2 orang (100% laki-laki)

Jumlah SDM terbesar adalah di lulusan D4/S1 dengan komposisi 55,005% laki-laki dan 45,00% perempuan

Persentase perempuan menurut jenjang pendidikannya, terbesar ada di lulusan SLTA atau kurang yaitu 5 orang

**Tabel A5. Jumlah dan Persentase SDM Satker Randal PIP Sumatera Barat menurut Provinsi Wilayah Kerja dan Jenis Kelamin Tahun 2013**

No.	Provinsi Wilayah Kerja	Jumlah Pegawai			Persentase Pegawai		
		Lk	Pr	Lk+Pr	Lk	Pr	Lk+Pr
1	Sumatera Barat	18	15	33	54.55	45.45	100.00
	<b>Jumlah</b>	18	15	33	54.55	45.45	100.00

Sumber : Data Pegawai Satker Randal PIP Sumatera Barat

Dari Tabel A.5. menunjukkan bahwa seluruh SDM Satker Randal PIP Sumatera Barat bekerja di Provinsi Sumatera Barat dan terdiri dari 18 orang (54,55%) laki-laki dan 15 orang (45,45%) perempuan

**Tabel A.6. Jumlah dan Persentase SDM Satker Randal PIP Sumatera Barat Perekrutan Tiga Tahun Terakhir menurut Tingkat Pendidikan dan Jenis Kelamin Tahun 2013**

No.	Tahun Perekrutan/Pendidikan	Jumlah Pegawai			Persentase Pegawai		
		Lk	Pr	Lk+Pr	Lk	Pr	Lk+Pr
1.	Tahun 2012						
	SLTA atau kurang	0	0	0	0.00	0.00	0.00
	D1-D3	0	0	0	0.00	0.00	0.00
	D4/S1	6	4	10	60.00	40.00	100.00
	S2	0	0	0	0.00	0.00	0.00
	S3	0	0	0	0.00	0.00	0.00
	<b>Sub Jumlah</b>	<b>6</b>	<b>4</b>	<b>10</b>	60.00	40.00	100.00
2.	Tahun 2011						
	SLTA atau kurang	0	0	0	0.00	0.00	0.00
	D1-D3	0	0	0	0.00	0.00	0.00
	D4/S1	6	4	10	60.00	40.00	100.00
	S2	0	0	0	0.00	0.00	0.00
	S3	0	0	0	0.00	0.00	0.00
	<b>Sub Jumlah</b>	<b>6</b>	<b>4</b>	<b>10</b>	60.00	40.00	100.00
3.	Tahun 2010						
	SLTA atau kurang	0	1	1	0.00	100.00	100.00
	D1-D3	0	0	0	0.00	0.00	0.00
	D4/S1	12	4	16	75.00	25.00	100.00
	S2	0	0	0	0.00	0.00	0.00
	S3	0	0	0	0.00	0.00	0.00
	<b>Sub Jumlah</b>	<b>12</b>	<b>5</b>	<b>17</b>	70.59	29.41	100.00
	<b>Jumlah</b>	<b>24</b>	<b>13</b>	<b>37</b>	64.86	35.14	100.00

Sumber : Data Pegawai Satker Randal PIP Sumatera Barat

Dari Tabel A.6 dan Gambar 6 menunjukkan bahwa selama 3 tahun terakhir Satker Randal PIP Sumatera Barat telah melakukan rekrutmen sebanyak 7 orang dari pegawai laki-laki 4 orang dan perempuan 3 orang.

**Tabel A.12. Jumlah dan Persentase SDM Satker Randal PIP Sumatera Barat menurut Jabatan Fungsional dan Jenis Kelamin, Tahun 2013**

NO	Jabatan Fungsional	Jumlah Pegawai			Persentase Pegawai		
		Lk	Pr	Lk+Pr	Lk	Pr	Lk+Pr
1	Teknik Sipil	1	1	2	3.03	3.03	6.06
2	Penata Ruang	6	4	10	18.18	12.12	30.30
3	Komputer	3	1	4	9.09	1.83	12.12
4	Teknik Arsitektur	1	0	1	3.03	0.00	3.03
5	Sastra	1	0	1	3.03	0.00	3.03
6	Ekonomi	0	3	3	0.00	9.09	9.09
7	Geodesi	0	1	1	0.00	3.03	3.03
8	Perikanan	1	0	1	3.03	0.00	3.03
9	SMA	5	5	10	15.15	15.15	30.30
	<b>JUMLAH</b>	<b>18</b>	<b>15</b>	<b>33</b>	<b>54.55</b>	<b>45.45</b>	<b>100.00</b>

Sumber : Ditjen Cipta Karya , Kementerian PU

Dari Tabel A. 12. menunjukkan bahwa : Persentase Pejabat Fungsional terbesar adalah Penata Ruang sebesar 30,30 %, dengan komposisi Laki-laki 18,18 % dan Perempuan sebesar 12,12 % dan Persentase Pejabat Fungsional SMA sebesar 30,30 % dengan komposisi Laki-laki 15,15 % dan Perempuan sebesar 15,15 %.