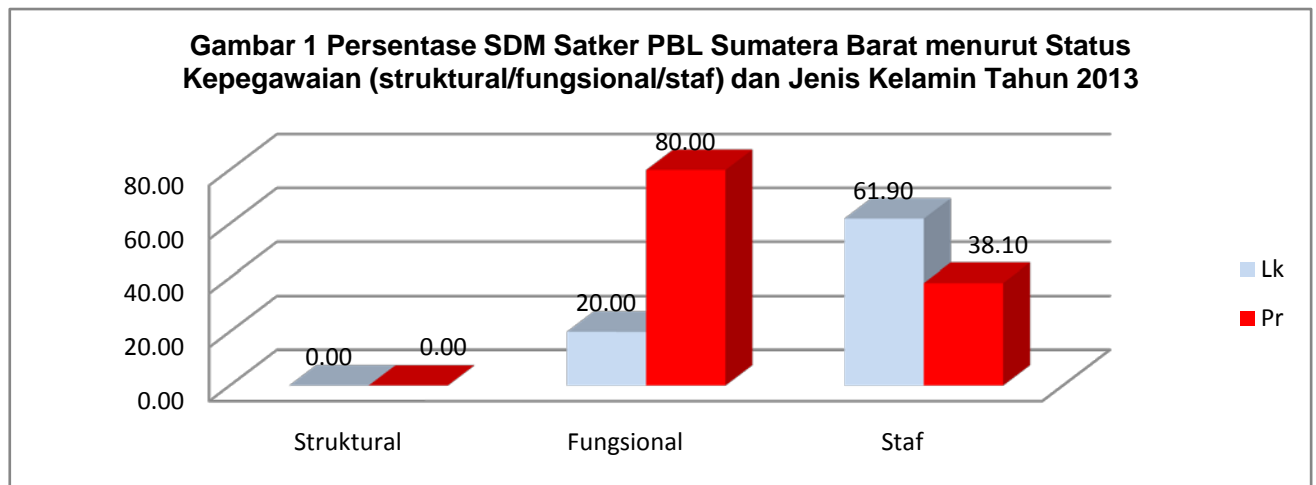


Tabel A.1. Jumlah dan Persentase SDM Satker PBL Sumatera Barat menurut Status Kepegawaian (struktural/fungsional/staf) dan Jenis Kelamin Tahun 2013

No.	Status Kepegawaian	Jumlah Pegawai			Persentase Pegawai		
		Lk	Pr	Lk+Pr	Lk	Pr	Lk+Pr
1	Struktural	0	0	0	0.00	0.00	0.00
2	Fungsional	1	4	5	20.00	80.00	100.00
3	Staf	13	8	21	61.90	38.10	100.00
	Jumlah	14	12	26	53.85	46.15	100.00

Sumber : Data Pegawai Satker PBL Sumatera Barat



Dari Tabel A1 dan Gambar 1 menunjukkan bahwa di lingkungan Satker PBL Sumatera Barat jumlah SDM nya adalah 26 orang yang terbagi menjadi 5 orang pejabat fungsional dan 21 orang staf.

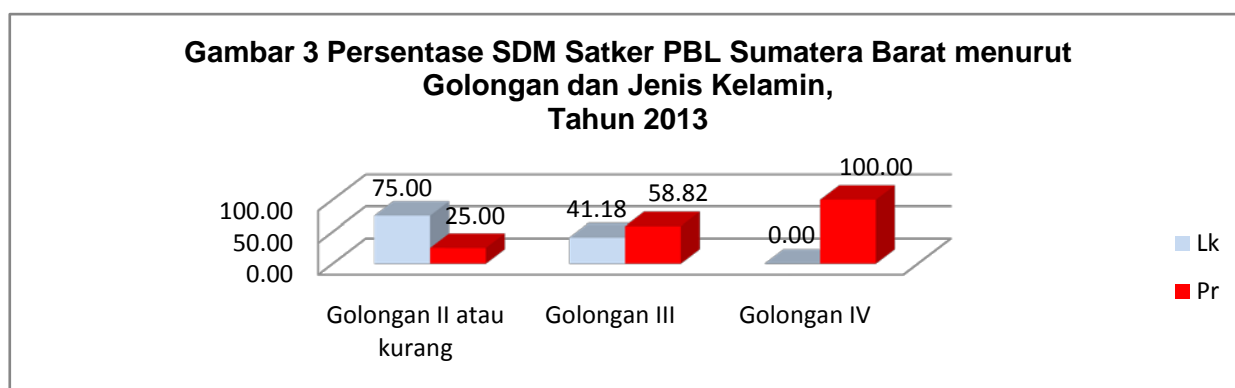
Jumlah pejabat fungsional laki-laki 1 orang dan perempuan 4 orang

Di kalangan staf, jumlah perempuannya 8 orang atau 38,10% sedangkan laki-laki sebesar 61,90% (13 orang)

Tabel A.3. Jumlah dan Persentase SDM Satker PBL Sumatera Barat menurut Golongan dan Jenis Kelamin, Tahun 2013

No.	Golongan	Jumlah Pegawai			Persentase Pegawai		
		Lk	Pr	Lk+Pr	Lk	Pr	Lk+Pr
1	Golongan II atau kurang	6	2	8	75.00	25.00	100.00
2	Golongan III	7	10	17	41.18	58.82	100.00
3	Golongan IV	0	1	1	0.00	100.00	100.00
	Jumlah	13	13	26	50.00	50.00	100.00

Sumber : Data Pegawai Satker PBL Sumatera Barat



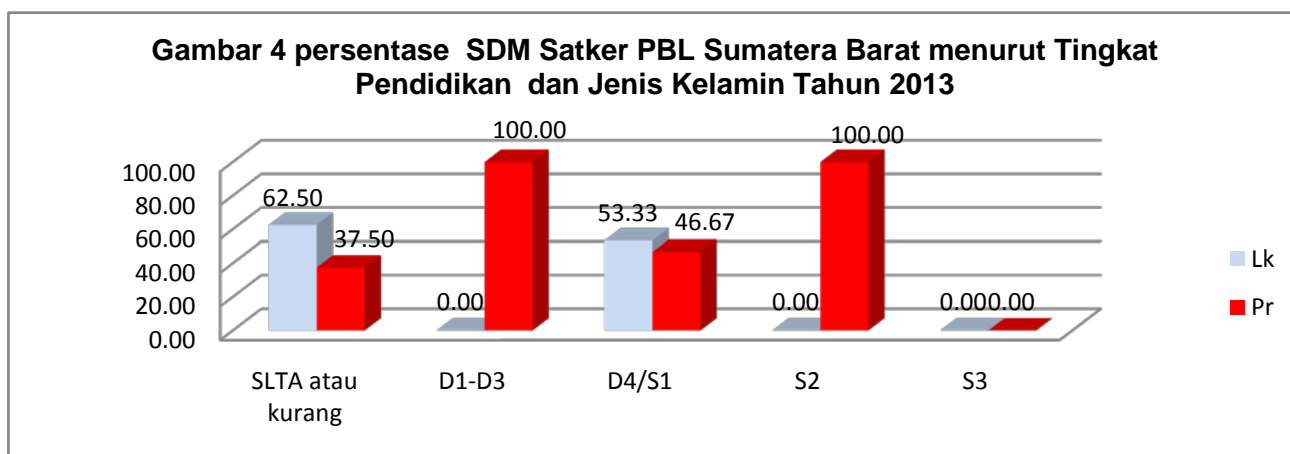
Dari Tabel A.3. dan Gambar 3 menunjukkan bahwa 8 orang dari 26 orang SDM berada di Golongan II atau kurang, disusul 17 orang di Golongan III dan sisanya sebanyak 1 orang Golongan IV

Dari 8 orang SDM Golongan II atau kurang, 25,00% adalah perempuan, sedangkan di kelompok Golongan III, 58,82% perempuan dan di kelompok Golongan IV, 100% adalah perempuan

Tabel A.4. Jumlah dan persentase SDM Satker PBL Sumatera Barat menurut Tingkat Pendidikan dan Jenis Kelamin Tahun 2013

No.	Pendidikan	Jumlah Pegawai			Persentase Pegawai		
		Lk	Pr	Lk+Pr	Lk	Pr	Lk+Pr
1	SLTA atau kurang	5	3	8	62.50	37.50	100.00
2	D1-D3	0	2	2	0.00	100.00	100.00
3	D4/S1	8	7	15	53.33	46.67	100.00
4	S2	0	1	1	0.00	100.00	100.00
5	S3	0	0	0	0.00	0.00	0.00
	Jumlah	13	13	26	50.00	50.00	100.00

Sumber : Data Pegawai Satker PBL Sumatera Barat



Tabel A.4. dan Gambar 4 menunjukkan bahwa SDM di Satker PBL Sumatera Barat adalah tamatan D4/S1 yaitu 15 orang dengan komposisi 53,33% laki-laki dan 46,67% perempuan. Urutan berikutnya adalah dari tamatan SLTA atau kurang sebanyak 8 orang (62,50% laki-laki dan 37,50% perempuan)

Pada tamatan D1-D3 sebanyak 2 orang (0% laki-laki dan 100% perempuan) pada tamatan S2 sebanyak 1 orang (0% laki-laki dan 100% perempuan)

Tabel A5. Jumlah dan Persentase SDM Satker PBL Sumatera Barat menurut Provinsi Wilayah Kerja dan Jenis Kelamin Tahun 2013

No.	Provinsi Wilayah Kerja	Jumlah Pegawai			Persentase Pegawai		
		Lk	Pr	Lk+Pr	Lk	Pr	Lk+Pr
1	Sumatera Barat	13	13	26	50.00	50.00	100.00
	Jumlah	13	13	26	50.00	50.00	100.00

Sumber : Data Pegawai Satker PBL Sumatera Barat

Dari Tabel A.5. menunjukkan bahwa seluruh SDM Satker PBL Sumatera Barat bekerja di Provinsi Sumatera Barat dan terdiri dari 13 orang (50,00%) laki-laki dan 13 orang (50,00%) perempuan

Tabel A.12. Jumlah dan Persentase SDM Ditjen. Cipta Karya PU menurut Jabatan Fungsional dan Jenis Kelamin, Tahun 2011

NO	Jabatan Fungsional	Jumlah Pegawai			Persentase Pegawai		
		Lk	Pr	Lk+Pr	Lk	Pr	Lk+Pr
1	Teknik Sipil	3	1	4	11.54	3.85	15.38
2	Teknik Arsitektur	1	1	2	3.85	3.85	7.69
3	Teknik Penata Ruang	0	2	2	0.00	4.00	7.69
4	Teknik Lingkungan	0	1	1	0.00	3.85	3.85
5	Ekonomi	3	4	7	11.54	15.38	26.92
6	Sekretaris	0	1	1	0.00	3.85	3.85
7	SMU	5	3	8	19.23	11.54	30.77
8	Hukum	1	0	1	19.23	6.00	16.00
	JUMLAH	13	13	26	50.00	50.00	100.00

Sumber : Ditjen Cipta Karya , Kementerian PU

Dari Tabel A. 12. menunjukkan bahwa : Persentase Pejabat Fungsional terbesar adalah Tamatan SMU sebesar 30,77 %, dengan komposisi Laki-laki 19,23 % dan Perempuan sebesar 11.54 %. Sedangkan Persentase Pejabat Fungsional terbesar kedua adalah Ekonomi sebesar 26,92 % dengan komposisi Laki-laki 11.54 % dan Perempuan sebesar 15.38 %.