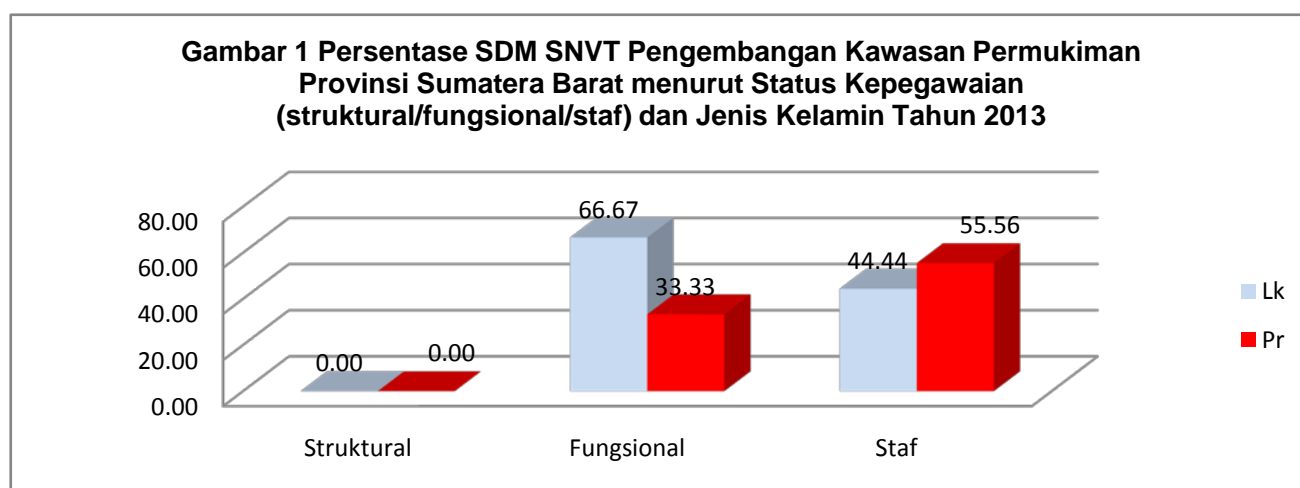


Tabel A.1. Jumlah dan Persentase SDM SNVT Pengembangan Kawasan Permukiman Provinsi Sumatera Barat menurut Status Kepegawaian (struktural/fungsional/staf) dan Jenis Kelamin Tahun 2013

| No. | Status Kepegawaian | Jumlah Pegawai | | | Persentase Pegawai | | |
|-----|--------------------|----------------|-----------|-----------|--------------------|--------------|---------------|
| | | Lk | Pr | Lk+Pr | Lk | Pr | Lk+Pr |
| 1 | Struktural | 0 | 0 | 0 | 0.00 | 0.00 | 0.00 |
| 2 | Fungsional | 4 | 2 | 6 | 66.67 | 33.33 | 100.00 |
| 3 | Staf/ Honorer | 12 | 15 | 27 | 44.44 | 55.56 | 100.00 |
| | Jumlah | 16 | 17 | 33 | 48.48 | 51.52 | 100.00 |

Sumber : Data Pegawai SNVT Pengembangan Kawasan Permukiman Provinsi Sumatera Barat.



Dari Tabel A1 dan Gambar 1 menunjukkan bahwa di lingkungan SNVT Pengembangan Kawasan Permukiman Provinsi Sumatera Barat jumlah SDM nya adalah 33 orang yang terbagi menjadi 0 orang pejabat struktural, 6 orang pejabat fungsional dan 27 orang staf.

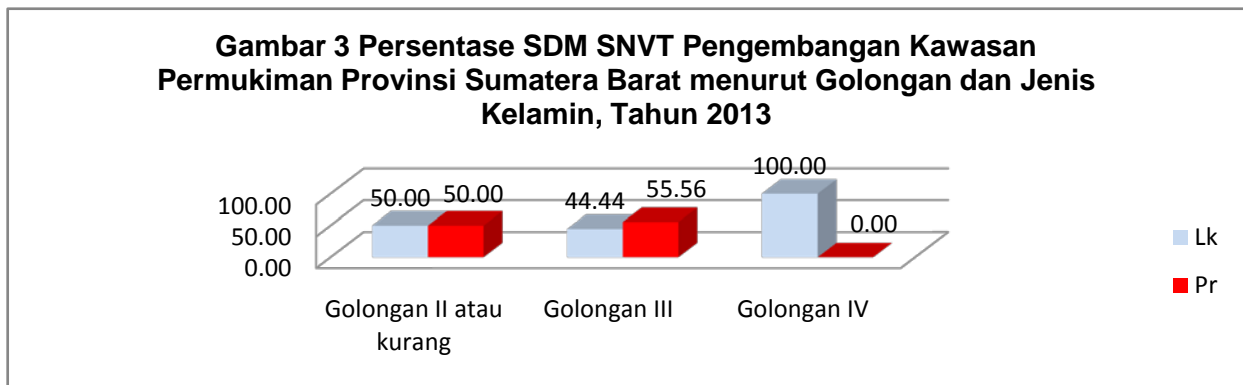
Jumlah pejabat fungsional laki-laki yaitu 4 (empat) orang dan perempuan yaitu 2 (dua) orang.

Di kalangan staf, jumlah perempuannya 15 orang atau 55,56% sedangkan laki-laki sebesar 44,44% (12 orang)

Tabel A.3. Jumlah dan Persentase SDM SNVT Pengembangan Kawasan Permukiman Provinsi Sumatera Barat menurut Golongan dan Jenis Kelamin, Tahun 2013

| No. | Golongan | Jumlah Pegawai | | | Persentase Pegawai | | |
|-----|-------------------------|----------------|-----------|-----------|--------------------|--------------|---------------|
| | | Lk | Pr | Lk+Pr | Lk | Pr | Lk+Pr |
| 1 | Golongan II atau kurang | 7 | 7 | 14 | 50.00 | 50.00 | 100.00 |
| 2 | Golongan III | 8 | 10 | 18 | 44.44 | 55.56 | 100.00 |
| 3 | Golongan IV | 1 | 0 | 1 | 100.00 | 0.00 | 100.00 |
| | Jumlah | 16 | 17 | 33 | 48.48 | 51.52 | 100.00 |

Sumber : Data Pegawai SNVT Pengembangan Kawasan Permukiman Provinsi Sumatera Barat.



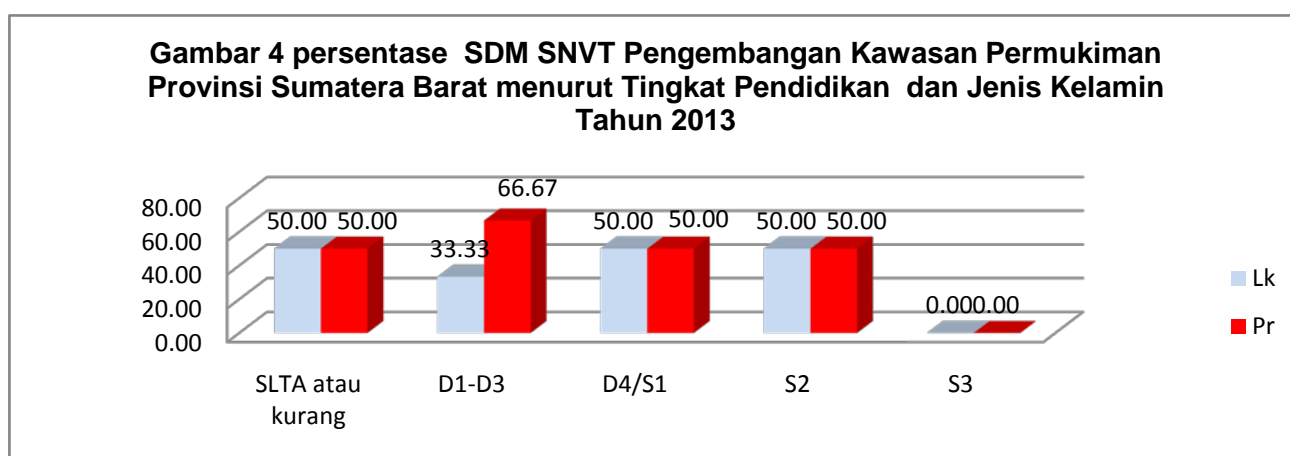
Dari Tabel A.3. dan Gambar 3 menunjukkan bahwa 14 orang dari 33 orang SDM berada di Golongan II atau kurang, disusul 18 orang di Golongan III dan sisanya sebanyak 1 orang Golongan IV

Dari 14 orang SDM Golongan II atau kurang, 50% adalah perempuan, sedangkan di kelompok Golongan III, 55,56% perempuan dan di kelompok Golongan IV, 100% adalah perempuan.

Tabel A.4. Jumlah dan persentase SDM SNVT Pengembangan Kawasan Permukiman Provinsi Sumatera Barat menurut Tingkat Pendidikan dan Jenis Kelamin Tahun 2013

| No. | Pendidikan | Jumlah Pegawai | | | Persentase Pegawai | | |
|-----|------------------|----------------|----|-------|--------------------|-------|--------|
| | | Lk | Pr | Lk+Pr | Lk | Pr | Lk+Pr |
| 1 | SLTA atau kurang | 7 | 7 | 14 | 50.00 | 50.00 | 100.00 |
| 2 | D1-D3 | 1 | 2 | 3 | 33.33 | 66.67 | 100.00 |
| 3 | D4/S1 | 7 | 7 | 14 | 50.00 | 50.00 | 100.00 |
| 4 | S2 | 1 | 1 | 2 | 50.00 | 50.00 | 100.00 |
| 5 | S3 | 0 | 0 | 0 | 0.00 | 0.00 | 0.00 |
| | Jumlah | 16 | 17 | 33 | 48.48 | 51.52 | 100.00 |

Sumber : Data Pegawai SNVT Pengembangan Kawasan Permukiman Provinsi Sumatera Barat



Tabel A.4. dan Gambar 4 menunjukkan bahwa SDM di SNVT Pengembangan Kawasan Permukiman Provinsi Sumatera Barat adalah tamatan SLTA atau kurang yaitu 14 orang dengan komposisi 50% laki-laki dan 50% perempuan. Urutan berikutnya adalah dari tamatan D4/S1 sebanyak 14 orang (50% laki-laki dan 50% perempuan)

Pada tamatan D1-D3 sebanyak 3 orang (33,33% laki-laki dan 17,91% perempuan) pada tamatan S2 sebanyak 2 orang (50% laki-laki dan 50% perempuan)

Tabel A5. Jumlah dan Persentase SDM SNVT Pengembangan Kawasan Permukiman Provinsi Sumatera Barat menurut Provinsi Wilayah Kerja dan Jenis Kelamin Tahun 2013

| No. | Provinsi Wilayah Kerja | Jumlah Pegawai | | | Persentase Pegawai | | |
|-----|------------------------|----------------|----|-------|--------------------|-------|--------|
| | | Lk | Pr | Lk+Pr | Lk | Pr | Lk+Pr |
| 1 | Sumatera Barat | 16 | 17 | 33 | 48.48 | 51.52 | 100.00 |
| | Jumlah | 16 | 17 | 33 | 48.48 | 51.52 | 100.00 |

Sumber : Data Pegawai SNVT Pengembangan Kawasan Permukiman Provinsi Sumatera Barat.

Dari Tabel A.5. menunjukkan bahwa seluruh SDM SNVT Pengembangan Kawasan Permukiman Provinsi Sumatera Barat dan terdiri dari 33 orang (48,48%) laki-laki dan 81 orang (51,52%) perempuan

Tabel A.6. Jumlah dan Persentase SDM SNVT Pengembangan Kawasan Permukiman Provinsi Sumatera Barat Perekrutan Tiga Tahun Terakhir menurut Tingkat Pendidikan dan Jenis Kelamin Tahun 2013

| No. | Tahun Perekrutan/Pendidikan | Jumlah Pegawai | | | Persentase Pegawai | | |
|-----|-----------------------------|----------------|-----------|-----------|--------------------|--------------|---------------|
| | | Lk | Pr | Lk+Pr | Lk | Pr | Lk+Pr |
| 1. | Tahun 2013 | | | | | | |
| | SLTA atau kurang | 7 | 7 | 14 | 50.00 | 50.00 | 0.00 |
| | D1-D3 | 1 | 2 | 3 | 33.33 | 66.67 | 100.00 |
| | D4/S1 | 7 | 7 | 14 | 50.00 | 50.00 | 0.00 |
| | S2 | 1 | 1 | 2 | 50.00 | 50.00 | 0.00 |
| | S3 | 0 | 0 | 0 | 0.00 | 0.00 | 0.00 |
| | Sub Jumlah | 16 | 17 | 33 | 48.48 | 51.52 | 100.00 |
| 2. | Tahun 2012 | | | | | | |
| | SLTA atau kurang | 8 | 9 | 17 | 22.22 | 25.00 | 47.22 |
| | D1-D3 | 2 | 2 | 4 | 15.38 | 5.56 | 11.11 |
| | D4/S1 | 8 | 5 | 13 | 61.54 | 38.46 | 100.00 |
| | S2 | 1 | 1 | 2 | 50.00 | 0.00 | 0.00 |
| | S3 | 0 | 0 | 0 | 0.00 | 0.00 | 0.00 |
| | Sub Jumlah | 19 | 17 | 36 | 52.78 | 47.22 | 276.92 |

| | | | | | | | |
|----|-------------------|-----------|-----------|------------|--------------|--------------|---------------|
| 3. | Tahun 2011 | | | | | | |
| | SLTA atau kurang | 8 | 9 | 17 | 47.06 | 52.94 | 0.00 |
| | D1-D3 | 2 | 2 | 4 | 50.00 | 50.00 | 0.00 |
| | D4/S1 | 8 | 5 | 13 | 61.54 | 38.46 | 100.00 |
| | S2 | 1 | 1 | 2 | 50.00 | 50.00 | 0.00 |
| | S3 | 0 | 0 | 0 | 0.00 | 0.00 | 0.00 |
| | Sub Jumlah | 19 | 17 | 36 | 52.78 | 47.22 | 100.00 |
| | Jumlah | 54 | 51 | 105 | 51.43 | 48.57 | 100.00 |

Sumber : Data Pegawai SNVT Pengembangan Kawasan Permukiman Provinsi Sumatera Barat

Dari Tabel A.6 dan Gambar 6 menunjukkan bahwa selama 3 tahun terakhir SNVT Pengembangan Kawasan Permukiman Provinsi Sumatera Barat sudah merekrut 54 orang yang terdiri dai 54 orang laki-laki. Rekrutmen Tahun 2011 terbanyak adalah lulusan SLTA atau kurang (17 orang, 8 diantaranya laki-laki), disusul lulusan D4/S1 sebanyak 13 orang dimana 61,54% adalah laki-laki

Pada tahun 2012 direkrut 36 orang yang terdiri dari 19 orang laki-laki dan hanya 17 orang perempuan

Pada tahun 2011 direkrut 36 orang yang terdiri dari 19 orang laki-laki dan 17 orang perempuan. Terbanyak direkrut pada tahun ini adalah lulusan SLTA atau Kurang (17 Orang), disusul lulusan D4/S1 sebanyak 13 orang

Dari 36 orang lulusan D1-D3, 50%nya adalah perempuan, sedangkan lulusan S2 yang direkrut, 50%nya perempuan

Tabel A.7. Jumlah dan Persentase SDM SNVT Pengembangan Kawasan Permukiman Provinsi Sumatera Barat menurut Keikutsertaan dalam Program Tugas Belajar S2/S3 Di Luar Negeri dan Jenis Kelamin Tahun 2013

| No. | Pusat/Biro/Direktorat (S2/S3) | Jumlah Pegawai | | | Persentase Pegawai | | |
|-----|-------------------------------|----------------|----------|----------|--------------------|-------------|-------------|
| | | Lk | Pr | Lk+Pr | Lk | Pr | Lk+Pr |
| | S2 | 1 | 1 | 2 | 1.00 | 1.00 | 2.00 |
| | S3 | 0 | 0 | 0 | 0.00 | 0.00 | 0.00 |
| | Sub Jumlah | 1 | 1 | 2 | 1.00 | 1.00 | 2.00 |

Sumber : Data Pegawai SNVT Pengembangan Kawasan Permukiman Provinsi Sumatera Barat.

dari tabel A7 diatas menunjukkan bahwa SDM yang mendapat pendidikan S2, 2 orang terdiri dari 1 orang laki-laki dan 1 orang perempuan.

Tabel A.12. Jumlah dan Persentase SDM SNVT Pengembangan Kawasan Permukiman Provinsi Sumatera Barat menurut Jabatan Fungsional dan Jenis Kelamin, Tahun 2013

| NO | Jabatan Fungsional | Jumlah Pegawai | | | Persentase Pegawai | | |
|----|--------------------|----------------|----|-------|--------------------|-------|-------|
| | | Lk | Pr | Lk+Pr | Lk | Pr | Lk+Pr |
| 1 | Teknik Sipil | 3 | 6 | 9 | 9.09 | 18.18 | 27.27 |
| 2 | Teknik Mesin | 2 | 0 | 2 | 6.06 | 0.00 | 6.06 |
| 3 | Teknik Arsitek | 2 | 0 | 2 | 6.06 | 0.00 | 6.06 |
| 4 | Sosial | 1 | 0 | 1 | 3.03 | 0.00 | 3.03 |
| 5 | Sastra | 0 | 1 | 1 | 0.00 | 3.03 | 3.03 |
| 6 | Ekonomi | 0 | 2 | 2 | 0.00 | 6.06 | 6.06 |

| | | | | | | | |
|----|---------------|-----------|-----------|-----------|--------------|--------------|---------------|
| 7 | Komputer | 1 | 0 | 1 | 3.03 | 0.00 | 3.03 |
| 8 | Hukum | 0 | 1 | 1 | 0.00 | 3.03 | 3.03 |
| 9 | SMA | 6 | 6 | 12 | 18.18 | 18.18 | 36.36 |
| 10 | SMP | 0 | 0 | 0 | 0.00 | 0.00 | 0.00 |
| 11 | SD | 2 | 0 | 2 | 6.06 | 0.00 | 6.06 |
| | JUMLAH | 17 | 16 | 33 | 51.52 | 48.48 | 100.00 |

Sumber : SNVT Pengembangan Kawasan Permukiman Provinsi Sumatera Barat.

Dari Tabel A. 12. menunjukkan bahwa : Persentase Pejabat Fungsional terbesar adalah SMA sebesar 36,36 %, dengan komposisi Laki-laki 18,18 % dan Perempuan sebesar 18,18 %. Sedangkan Persentase Pejabat Fungsional terbesar kedua adalah Teknik Sipil sebesar 27,27 % dengan komposisi Laki-laki 9,09 % dan Perempuan sebesar 18,18 %.