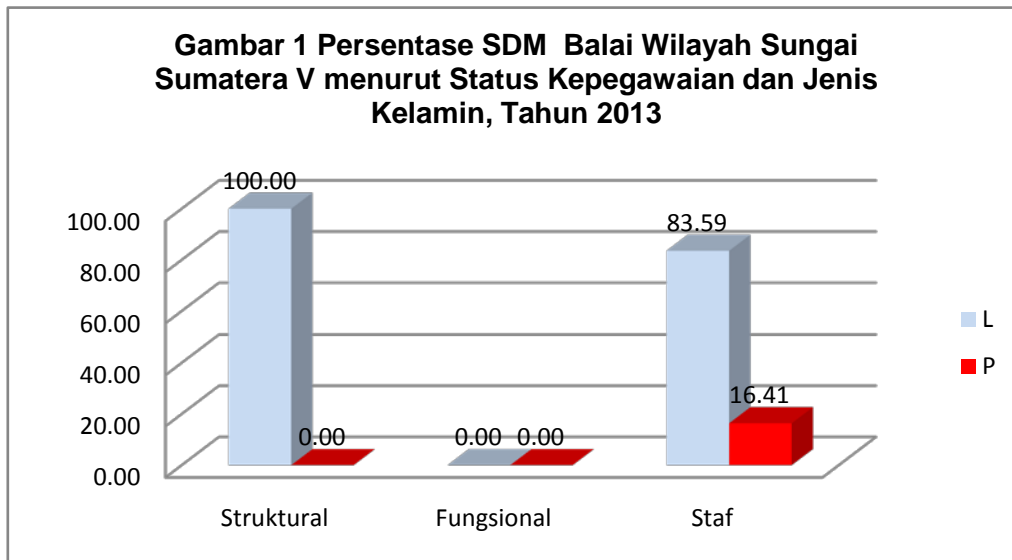


**Tabel A1. Jumlah dan Persentase SDM Balai Wilayah Sungai Sumatera V menurut Status Kepegawaian dan Jenis Kelamin, Tahun 2013**

No	Status Kepegawaian	Jumlah Pegawai			Persentase Pegawai		
		L	P	L + P	L	P	L + P
1	Struktural	5	0	5	100.00	0.00	100.00
2	Fungsional Tertentu	0	0	0	0.00	0.00	0.00
3	Fungsional Umum/Staf	107	21	128	83.59	16.41	100.00
	<b>Jumlah</b>	<b>112</b>	<b>21</b>	<b>133</b>	<b>84.21</b>	<b>15.79</b>	<b>100.00</b>

Sumber : Balai Wilayah Sungai Sumatera V

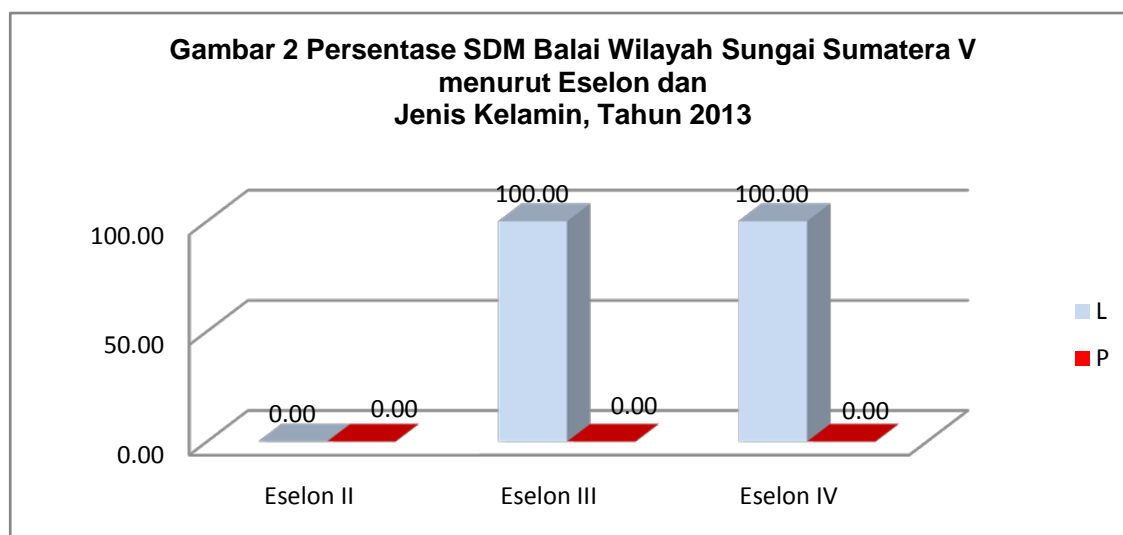


Dari tabel A1 dan gambar 1 menunjukkan bahwa : Jumlah pegawai di Balai Wilayah Sungai Sumatera V sebanyak 133 orang, dengan komposisi laki-laki sebesar 84,21 % dan perempuan sebesar 15,79 %. Jumlah terbesar adalah Staf sebanyak 128 orang, dengan komposisi laki-laki sebesar 83,59% dan perempuan sebesar 16,41%. Pertanyaannya : 1. Mengapa semua Pejabat Struktural semuanya laki-laki? 2. Mengapa komposisi Jabatan Fungsional Umum/Staf L : P = 83,59% : 16,41 % ? 4. Apakah dalam Karir Planing sudah diberikan Akses, Partisipasi, Kontrol dan Manfaat yang Setara dan Adil ? dll

**Tabel A.2. Jumlah dan Persentase SDM Balai Wilayah Sungai Sumatera V menurut Eselon dan Jenis Kelamin, Tahun 2013**

No	Pusat / Biro / Direktorat (Eselon)	Jumlah Pegawai			Persentase Pegawai		
		L	P	L + P	L	P	L + P
1	Eselon II	0	0	0	0.00	0.00	0.00
2	Eselon III	1	0	1	100.00	0.00	100.00
3	Eselon IV	4	0	4	100.00	0.00	100.00
	<b>Jumlah</b>	<b>5</b>	<b>0</b>	<b>5</b>	<b>100.00</b>	<b>0.00</b>	<b>100.00</b>

Sumber : Balai Wilayah Sungai Sumatera V

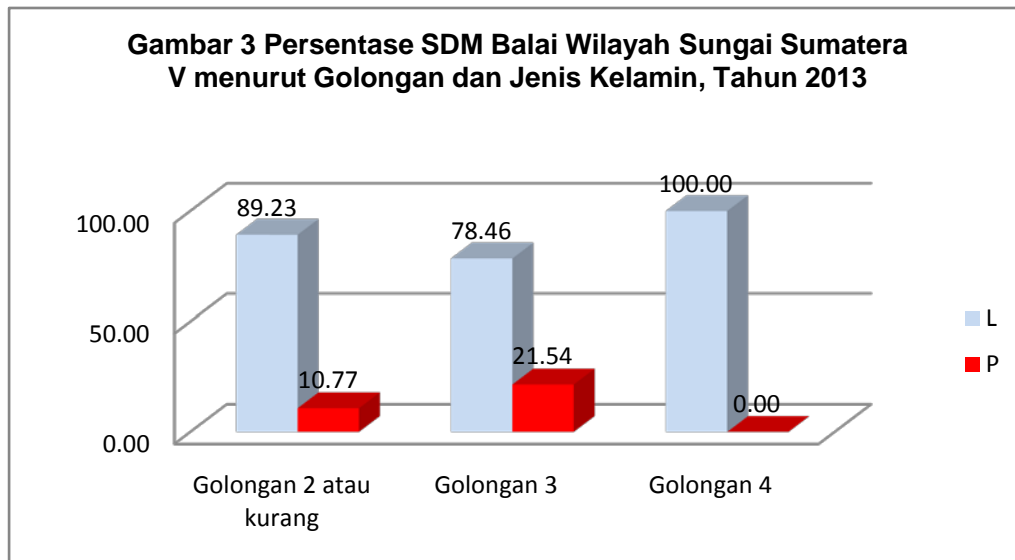


Dari tabel A2 dan gambar 2 menunjukkan bahwa :  
 Jumlah pegawai di Balai Wilayah Sungai Sumatera V yang menjabat Eselon III hanya 1 orang, Eselon IV sebanyak 4 orang, dengan komposisi Laki-laki 5 orang ( 100 %) dan tidak ada perempuan yang menjabat.

**Tabel A.3. Jumlah dan Persentase SDM Balai Wilayah Sungai Sumatera V menurut Golongan dan Jenis Kelamin, Tahun 2013**

No	Pusat / Biro / Direktorat (Golongan)	Jumlah Pegawai			Persentase Pegawai		
		L	P	L + P	L	P	L + P
1	Golongan 2 atau kurang	58	7	65	89.23	10.77	100.00
2	Golongan 3	51	14	65	78.46	21.54	100.00
3	Golongan 4	3	0	3	100.00	0.00	100.00
	<b>Jumlah</b>	<b>112</b>	<b>21</b>	<b>133</b>	<b>84.21</b>	<b>15.79</b>	<b>100.00</b>

Sumber : Balai Wilayah Sungai Sumatera V

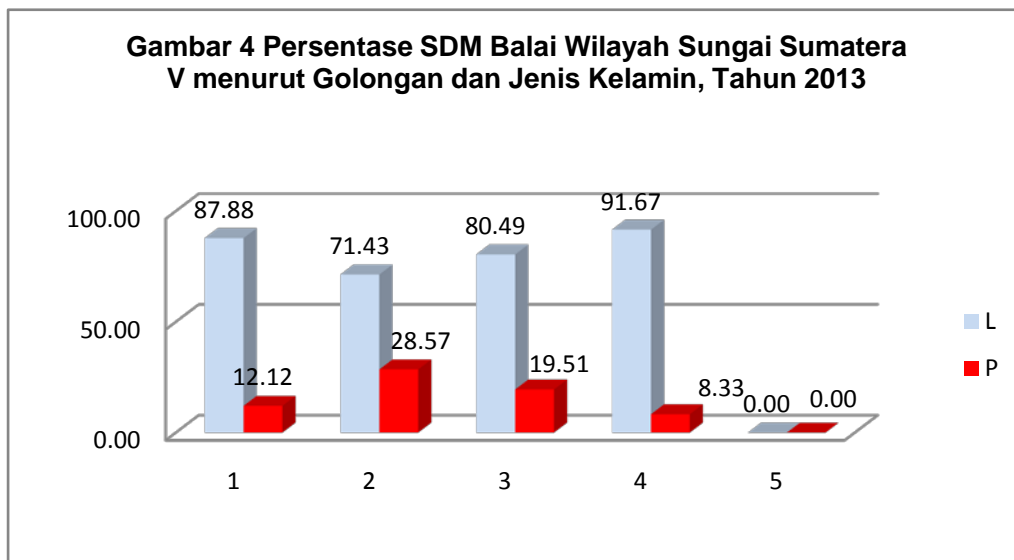


Dari tabel A3 dan gambar 3 menunjukkan bahwa : Jumlah pegawai di Balai Wilayah Sungai Sumatera V menurut Golongan sebanyak 133 orang, dengan komposisi laki-laki sebesar 84,21% dan perempuan sebesar 15,79%. Jumlah tersebut terdiri dari Gol. II atau kurang sebanyak 65 orang, dengan komposisi laki-laki sebesar 89,23% dan perempuan sebesar 10,77 %. Dan Gol. III sejumlah 65 orang dengan Laki-laki 78,46% dan perempuan 21,54%. Tidak ada perempuan pada golongan IV

**Tabel A.4. Jumlah dan Persentase SDM Balai Wilayah Sungai Sumatera V menurut Pendidikan dan Jenis Kelamin, Tahun 2013**

No	Pendidikan	Jumlah Pegawai			Persentase Pegawai		
		L	P	L + P	L	P	L + P
1	SLTA atau kurang	58	8	66	87.88	12.12	100.00
2	D1 - D3	10	4	14	71.43	28.57	100.00
3	D4 / S1 / sederajat	33	8	41	80.49	19.51	100.00
4	S2	11	1	12	91.67	8.33	100.00
5	S3	0	0	0	0.00	0.00	0.00
	<b>Jumlah</b>	<b>112</b>	<b>21</b>	<b>133</b>	<b>84.21</b>	<b>15.79</b>	<b>100.00</b>

Sumber : Balai Wilayah Sungai Sumatera V



Dari tabel A4 dan gambar 4 menunjukkan bahwa : Jumlah pegawai di Balai Wilayah Sungai Sumatera V menurut Tk. Pendidikan sebanyak 133 orang, dengan komposisi laki-laki sebesar 84,21% dan perempuan sebesar 15,79%. Jumlah terbesar adalah SLTA atau kurang sebanyak 66 orang, dengan komposisi laki-laki sebesar 87,88 % dan perempuan sebesar 12,12 %. Pendidikan D1-D3 jumlahnya 14 orang dengan komposisi laki-laki 71,43 % dan perempuan 28,57 %, Pendidikan S1 berjumlah 41 orang dengan komposisi laki-laki 80,49 % dan perempuan 8,33%, pada tingkat pendidikan S2 sebanyak 11 orang dengan komposisi 91,67 % laki-laki dan 8,33 % perempuan. Tidak ada pegawai yang berpendidikan S3.

**Tabel A.6. Jumlah dan Persentase SDM Balai Wilayah Sungai Sumatera V, Perekrutan Tiga Tahun Terakhir menurut Pendidikan dan Jenis Kelamin , Tahun 2013**

No	Tahun Perekrutan / Pendidikan	Jumlah Pegawai			Persentase Pegawai		
		L	P	L + P	L	P	L + P
1	Tahun 2012						
	SLTA atau kurang	0	0	0	0.00	0.00	0.00
	D1 - D3	0	0	0	0.00	0.00	0.00
	D4 / S1 / sederajat	0	0	0	0.00	0.00	0.00
	S2	0	0	0	0.00	0.00	0.00
	S3	0	0	0	0.00	0.00	0.00
	Sub Jumlah	0	0	0	0.00	0.00	0.00
2	Tahun 2011						
	SLTA atau kurang	0	0	0	0.00	0.00	0.00
	D1 - D3	0	0	0	0.00	0.00	0.00
	D4 / S1 / sederajat	0	0	0	0.00	0.00	0.00
	S2	0	0	0	0.00	0.00	0.00
	S3	0	0	0	0.00	0.00	0.00
	Sub Jumlah	0	0	0	0.00	0.00	0.00
3	Tahun 2010						
	SLTA atau kurang	0	0	0	0.00	0.00	12.50
	D1 - D3	0	2	2	0.00	12.50	3.56
	D4 / S1 / sederajat	9	5	14	64.29	35.71	100.00
	S2	0	0	0	0.00	0.00	0.00
	S3	0	0	0	0.00	0.00	0.00
	Sub Jumlah	9	7	16	56.25	43.75	100.00
	<b>Jumlah</b>	9	7	16	56.25	43.75	100.00

Sumber : Balai Wilayah Sungai Sumatera V

Dari tabel A6 menunjukkan bahwa : Jumlah pegawai di Balai Wilayah Sungai Sumatera V menurut Perekrutan 3 tahun terakhir ( 2010,2011, 2012) sebanyak 16 orang, dengan komposisi laki-laki sebesar 56,25 % dan perempuan sebesar 43,75 %. Jumlah terbesar adalah D4/S1 sebanyak 14 orang, dengan komposisi laki-laki sebesar 9 orang dan perempuan sebesar 5 orang.